



# **RAPORT Z BADAŃ LOSÓW ZAWODOWYCH ABSOLWENTÓW ROCZNIKA 2023/2024**

Opracowała: mgr Monika Ciechelska

**Głogów, 2025 r.**

# Spis treści

Wstęp .....	3
1. INFORMACJE OGÓLNE.....	4
1.1. Wiek.....	4
1.2. Płeć .....	4
1.3. Forma studiów .....	5
1.4. Ukończony Instytut i kierunek studiów .....	5
2. STATUS ZAWODOWY ABSOLWENTA.....	6
2.1. Aktywność w okresie studiów.....	6
2.2. Posiadane doświadczenie zawodowe.....	8
2.3. Możliwość zatrudnienia po odbytych stażu .....	9
2.4. Sposoby znalezienia pracy .....	10
2.5. Moment rozpoczęcia zatrudnienia.....	11
2.6. Pierwsza praca .....	13
2.7. Czynniki decydujące o wyborze pierwszej pracy zdaniem pracujących.....	14
2.8. Zgodność pracy z kierunkiem kształcenia według pracujących .....	15
2.9. Poziom zadowolenia z obecnej pracy.....	17
3. PLANY NA PRZYSZŁOŚĆ .....	18
3.1. Własna działalność gospodarcza .....	18
3.2. Kontynuacja edukacji.....	18
4. POZIOM ZADOWOLENIA ZE STUDIÓW W PANS W GŁOGOWIE .....	20
4.1. Kwalifikacje uzyskane podczas studiów a znalezienie pracy .....	20
4.2. Ponowny wybór Uczelni i macierzystego Instytutu .....	21
4.3. Czynniki wpływające na wybór PANS w Głogowie.....	22
4.4. Stopień wywiązania się z zapowiadanej oferty przez PANS w Głogowie .....	24
4.5. Stowarzyszenie absolwentów.....	25
<b>Podsumowanie uzyskanych wyników .....</b>	<b>26</b>

## Wstęp

Zgodnie z zarządzeniem nr 78/2024 Rektora Państwowej Akademii Nauk Stosowanych w Głogowie z dnia 25 listopada 2024 r. w sprawie monitorowania karier zawodowych absolwentów Państwowej Akademii Nauk Stosowanych w Głogowie uczelnia monitoruje losy zawodowe abiturientów przeprowadzając badania ankietowe po ukończeniu studiów.

Ankietyzacją zostali objęci absolwenci Instytutu Nauk o Zdrowiu, Nauk Społecznych oraz Nauk Inżynieryjno-Technicznych, którzy ukończyli studia i obronili prace dyplomowe w 2024 roku.

W roku akademickim 2023/2024 studia z wynikiem pozytywnym ukończyły 114 osoby. Ankieta skierowana została do tych absolwentów, którzy wyrazili zgodę na udział w badaniu. Wysłano 92 zaproszenia. 59 osób odesłało ankiety, z czego 54 stanowiły ankiety wypełnione w całości, i tylko te zostały wzięte pod uwagę.

W anonimowej ankiecie absolwenci Państwowej Akademii Nauk Stosowanych w Głogowie ocenili jakość i przebieg kształcenia, a także udzielili informacji na temat swojej sytuacji zawodowej po ukończeniu studiów.

## 1. INFORMACJE OGÓLNE

### 1.1. Wiek

Ponad 70% badanych absolwentów jest z przedziału wiekowego 21-30 lat. Żaden z ankietowanych nie był z przedziału wiekowego 40-50 lat. Dwóch najstarszych studentów z grupy wiekowej powyżej 50 lat było z Instytutu Nauk o Zdrowiu.

1. Wiek		
Odpowiedź	Liczba	Procent
21-25	29	53,70
25-30	10	18,52
30-35	8	14,81
35-40	5	9,26
40-45	0	0
45-50	0	0
50	2	3,7

### 1.2. Płeć

Większość respondentów biorących udział w badaniu to kobiety. Stanowią one 64,81% ankietowanych.

Wśród abiturientów Instytutu Nauk Inżynieryjno-Technicznych w roku akademickim 2024/2025 nie było żadnej kobiety. W Instytucie Nauk o Zdrowiu kobiety stanowiły 81,82%, natomiast w Instytucie Nauk Społecznych 74,29%.

2. Płeć		
Odpowiedź	Liczba	Procent
Kobieta	35	64,81
Mężczyzna	19	35,19

Na przestrzeni lat można zaobserwować, że niezmiennie to kobiety stanowią większość respondentów. W roku akademickim 2023/2024 - 64,81%, 2022/2023 - 80,81%, 2021/2022 - 70,83%.

### 1.3. Forma studiów

Zdecydowana większość absolwentów ukończyła studia stacjonarne (81,48%), pozostali to absolwenci studiów niestacjonarnych (18,52%).

W roku akademickim 2023/2024 tylko w Instytucie Nauk Społecznych na kierunku Finanse i rachunkowość zajęcia odbywały się w trybie niestacjonarnym.

3. Forma studiów		
Odpowiedź	Liczba	Procent
studia stacjonarne	44	81,48
studia niestacjonarne	10	18,52

### 1.4. Ukończony Instytut i kierunek studiów

Z uzyskanych ankiet wynika, że największy udział w badaniu mieli absolwenci Instytutu Nauk Społecznych (64,82%).

4. Ukończony Instytut		
Odpowiedź	Liczba	Procent
Instytut Nauk Społecznych	35	64,82
Instytut Nauk o Zdrowiu	11	20,37
Instytut Nauk Inżynieryjno-Technicznych	8	14,81

5. Ukończony kierunek studiów		
Odpowiedź	Liczba	Procent
Finanse i rachunkowość	10	18,52
Pedagogika	18	33,33
Automatyka i robotyka	8	14,81
Nowe media	7	12,96
Pielęgniarstwo	11	20,37

W badanym roku najwięcej osób wypełniło ankietę z kierunku Pedagogika (33,33%), a najmniejszy udział w badaniu mają absolwenci kierunku Nowe media (12,96%).

## 2. STATUS ZAWODOWY ABSOLWENTA

### 2.1. Aktywność w okresie studiów

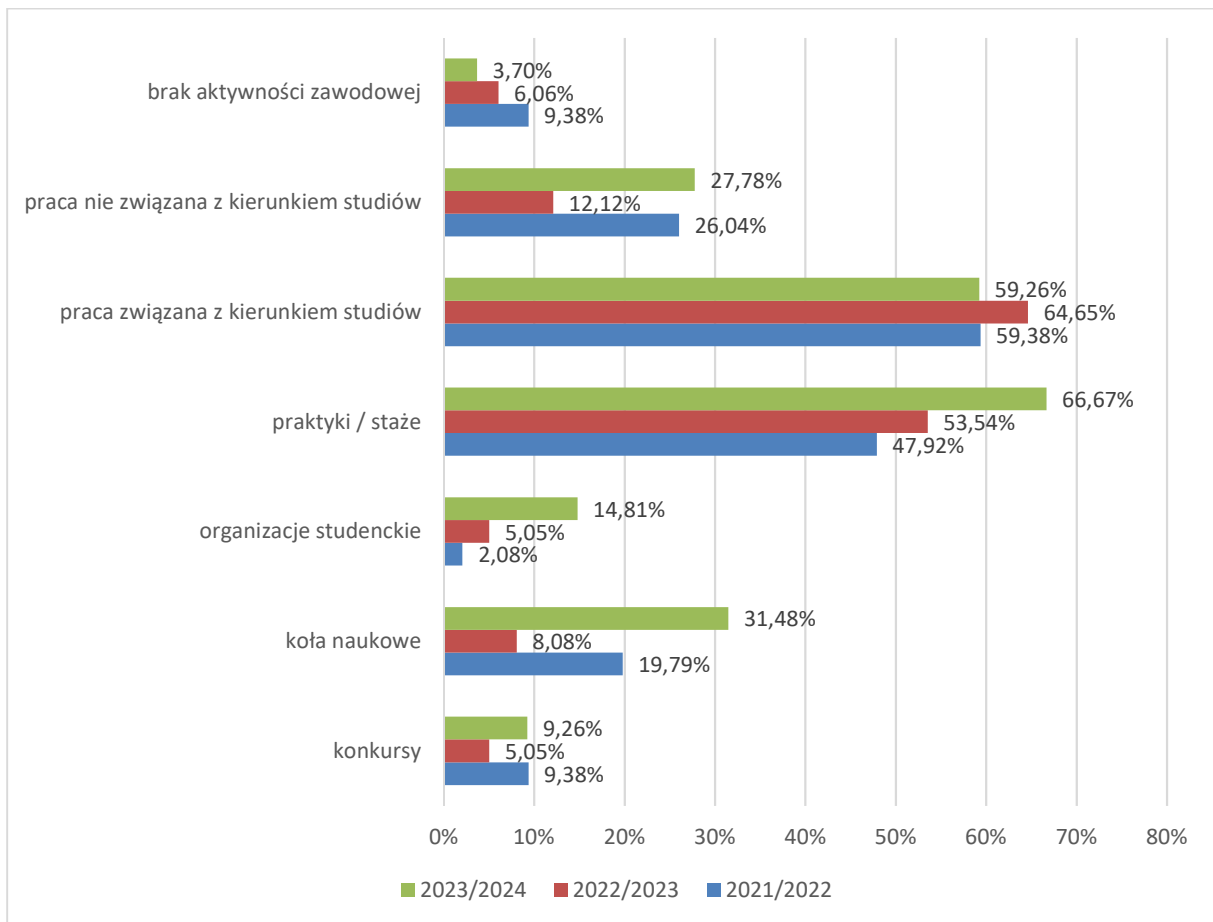
66,67% absolwentów w trakcie nauki odbywała staże lub praktyki i dla 33,33% wiązało się to z późniejszym zatrudnieniem. Blisko 60% badanych w okresie studiów wykonywało pracę zgodną z kierunkiem studiów. 31,48% ankietowanych należało do kół naukowych i są to głównie absolwenci Instytutu Nauk Społecznych (12 osób). 5 osób wzięło udział w konkursach i 8 osób działało w organizacjach studenckich i są to głównie pielęgniarki.

6. Aktywność w okresie studiów		
Odpowiedź	Liczba	Procent
konkursy	5	9,26
koła naukowe	17	31,48
organizacje studenckie	8	14,81
praktyki/staże	36	66,67
praca związana z kierunkiem studiów	32	59,26
praca nie związana z kierunkiem studiów	15	27,78
brak aktywności zawodowej	2	3,70

Z przedłożonych ankiet wynika, że blisko 90% respondentów pracowało w okresie studiów i dla 59,26% wykonywana praca była zgodna z kierunkiem studiów. Aż 75% ankietowanych inżynierów, 73% pielęgniarek i 51% humanistów pracowało w czasie nauki w zawodach zgodnych z ich kierunkiem kształcenia.

Brak aktywności zawodowej w okresie studiów zadeklarowało 3,70% badanej populacji (absolwent Instytutu Nauk Inżynieryjno-Technicznych i absolwent Instytutu Nauk Społecznych).

## Wykres 1. Aktywność w okresie studiów na przestrzeni trzech lat



Analizując aktywność studentów na przestrzeni trzech lat możemy zauważyć, że znacznie wzrósł procent studentów odbywających staże i praktyki zawodowe. Na przestrzeni ostatnich trzech lat wskaźnik osiągnął najwyższą wartość w roku akademickim 2023/2024 – 66,67%.

Blisko o 6 punktów spadł procent studentów wykonujących pracę związaną z kierunkiem studiów. W roku akademickim 2023/2024 wyniósł 59,26%, w roku 2022/2023 osiągnął najwyższą wartość - 64,65%, a w roku 2021/2022 - 59,38%.

Bardzo dobrą informacją jest fakt, że w roku akademickim 2023/2024 spadł procent studentów, którzy nie podejmowali żadnej aktywności zawodowej w czasie kształcenia. W badanym roku akademickim wskaźnik wyniósł 3,70% i osiągnął najniższą wartość na przestrzeni trzech lat.

Zdecydowanie wzrósł procent osób działających w kołach naukowych, organizacjach studenckich i biorących udział w konkursach.

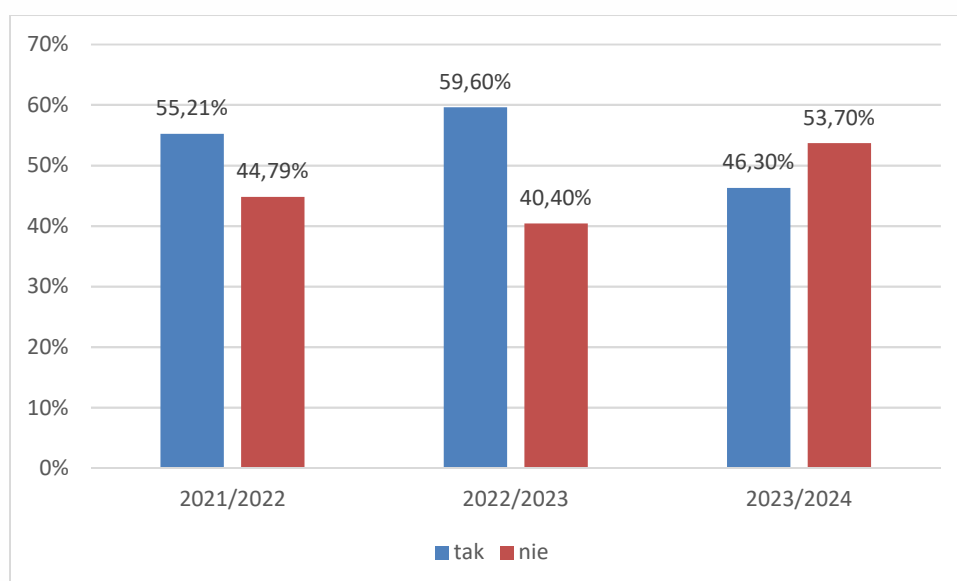
## 2.2. Posiadane doświadczenie zawodowe

Blisko połowa ankietowanych abiturientów Państwowej Akademii Nauk Stosowanych w Głogowie posiadała doświadczenie zawodowe.

7. Czy posiadałeś/aś doświadczenie zawodowe?		
Odpowiedź	Liczba	Procent
Tak	25	46,30
Nie	29	53,70

Podjęcie pracy zarobkowej w trakcie studiów zadeklarowało 75% ankietowanych absolwentów Instytutu Nauk Inżynieryjno-Technicznych, 45,45% absolwentów Instytutu Nauk o Zdrowiu oraz 40% absolwentów Instytutu Nauk Społecznych.

### Wykres 2. Posiadane doświadczenie na przestrzeni trzech lat



W badanym roku spadł procent respondentów, którzy posiadali doświadczenie zawodowe i wskaźnik wyniósł 46,30%. Najwyższy wskaźnik odnotowano w roku akademickim 2022/2023, gdzie kształtował się na poziomie 59,60%.

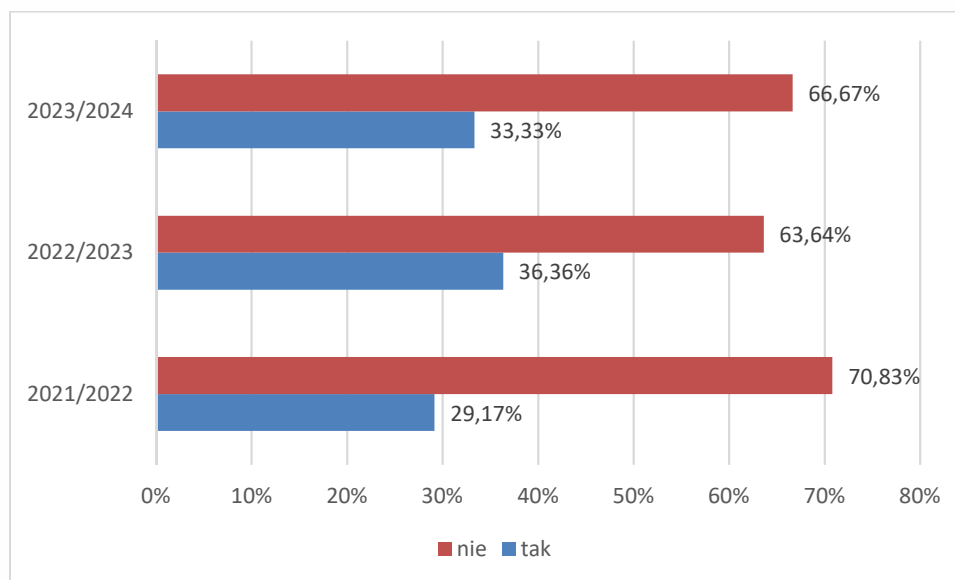
### 2.3. Możliwość zatrudnienia po odbytych stażach

Możliwość zatrudnienia po odbytych stażach dostało tylko 33,33% ankietowanych.

8. Czy staż w firmie wiązał się z późniejszym zatrudnieniem?		
Odpowiedź	Liczba	Procent
Tak	18	33,33
Nie	36	66,67

Na przestrzeni trzech lat wskaźnik procentowy osób zatrudnionych po odbyciu stażu utrzymuje się na podobnym poziomie. Wśród osób zatrudnionych najwięcej jest absolwentów Instytutu Nauk Społecznych ale to w Instytucie Nauk Inżyniersko-Technicznych wskaźnik osób zatrudnionych po odbytych stażach jest najwyższy – 50% ankietowanych inżynierów oświadczyło, że podjęli zatrudnienie.

**Wykres 3. Możliwość zatrudnienia po odbytych stażach na przestrzeni trzech lat**



## 2.4. Sposoby znalezienie pracy

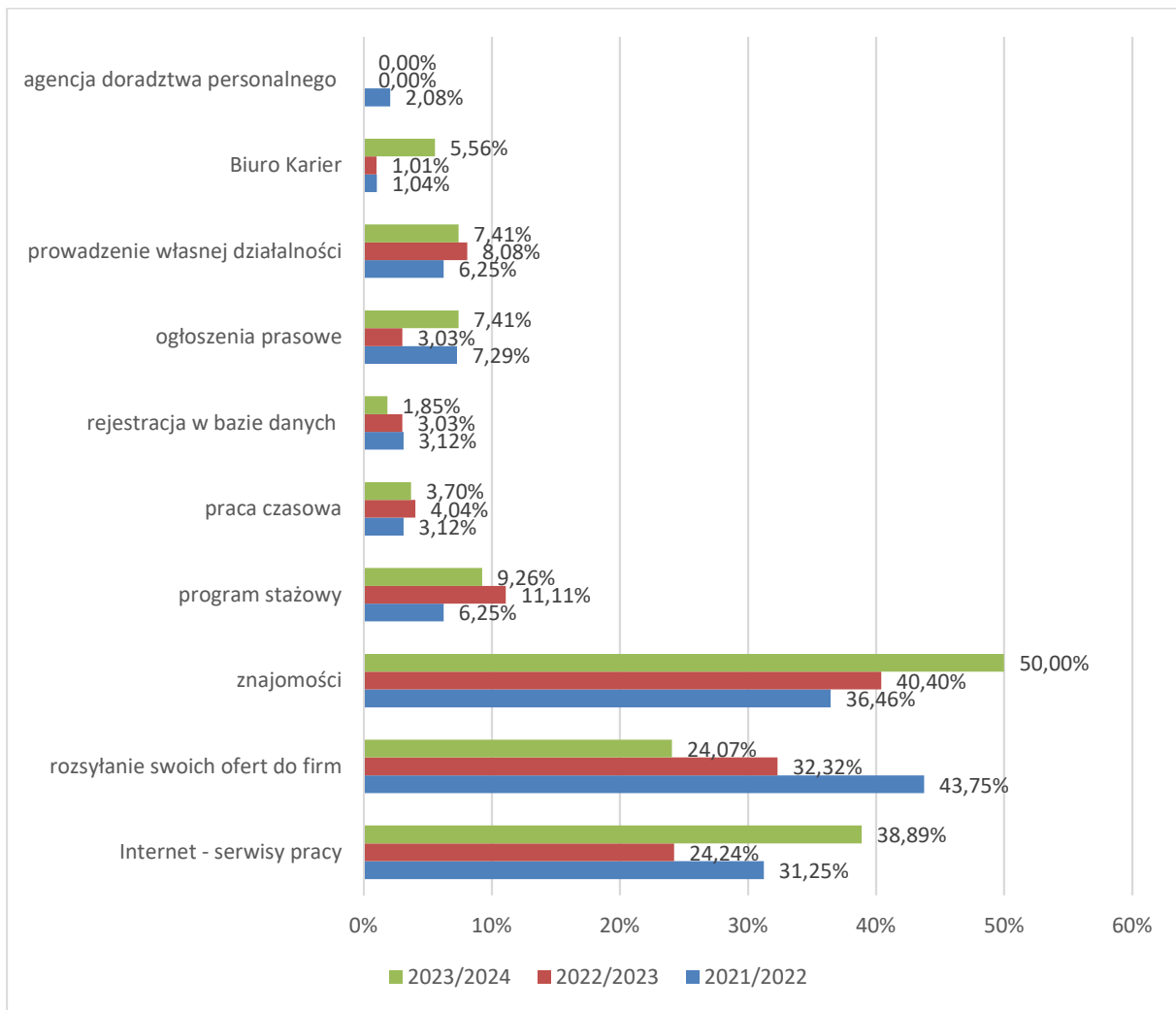
W roku akademickim 2023/2024 połowa ankietowanych absolwentów podjęła zatrudnienie poprzez znajomości. Wg złożonych ankiet 62,5% absolwentów Instytutu Nauk Inżynieryjno-Technicznych, 63,34% absolwentów Instytutu Nauk o Zdrowiu oraz 42,86% absolwentów Instytutu Nauk Społecznych znalazło zatrudnienie przez koneksje.

9. Sposoby znalezienia pracy:		
Odpowiedź	Liczba	Procent
ogłoszenia prasowe	4	7,41
Biuro Karier	3	5,56
rozsyłanie swoich ofert do firm	13	24,07
Internet - serwisy pracy	21	38,89
prowadzenie własnej działalności	4	7,41
agencja doradztwa personalnego	0	-
zarejestrowanie się w internetowej bazie danych	1	1,85
praca czasowa	2	3,70
program stażowy	5	9,26
znajomości	27	50,00

Drugą najczęściej wskazywaną metodą było znalezienie pracodawcy przez internetowe serwisy pracy – 38,89% i rozsyłanie swoich ofert do firm – 24,07%. Na kolejnym miejscu znalazły się programy stażowe, ogłoszenia prasowe, prowadzenie własnej działalności oraz Biuro Karier. Najmniej popularną formą poszukiwania pracodawców są agencje doradztwa personalnego.

Na przestrzeni ostatnich trzech lat wzrósł procent osób znajdujących zatrudnienie poprzez znajomości i w badanym roku wyniósł 50%. W roku akademickim 2023/2024 skuteczne okazały się także internetowe serwisy pracy (w stosunku do poprzedniego roku wskaźnik wzrósł o około 15%). Wzrosło też zainteresowanie ogłoszeniami prasowymi oraz poszukiwanie pracodawców przez Biura Karier. Natomiast spadł procent osób, które podjęły zatrudnienie przez rozsyłanie swoich ofert do firm, programy stażowe, prace czasowe czy rejestrację w bazie danych.

## Wykres 4. Sposoby znalezienia pracy



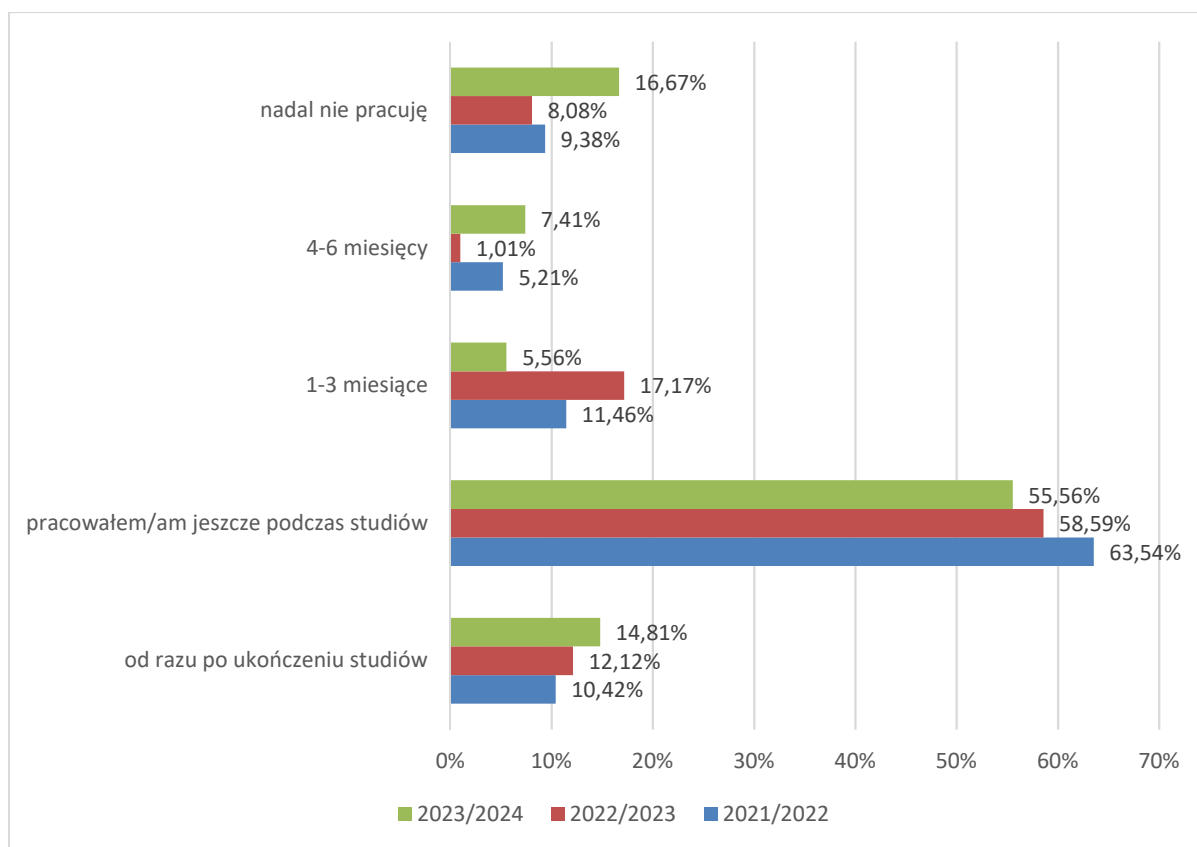
### 2.5. Moment rozpoczęcia zatrudnienia

55,56% respondentów pracowało już podczas kształcenia – 87,5% badanych absolwentów Instytutu Nauk Inżynieryjno-Technicznych, 54,29% Instytutu Nauk Społecznych i 36,36% Instytutu Nauk o Zdrowiu.

Z wypełnionych ankiet wynika, że 16,67% ankietowanych nie podjęło zatrudnienia i są to absolwenci Instytutu Nauk Społecznych.

10. W jakim czasie po ukończeniu studiów podjął/ęła Pan/Pani pracę?		
Odpowiedź	Liczba	Procent
od razu po ukończeniu studiów	8	14,81
pracowałem/am jeszcze podczas studiów	30	55,56
1-3 miesiące	3	5,56
4-6 miesięcy	4	7,41
nadal nie pracuję	9	16,67

**Wykres 5. Moment rozpoczęcia zatrudnienia na przestrzeni trzech lat**



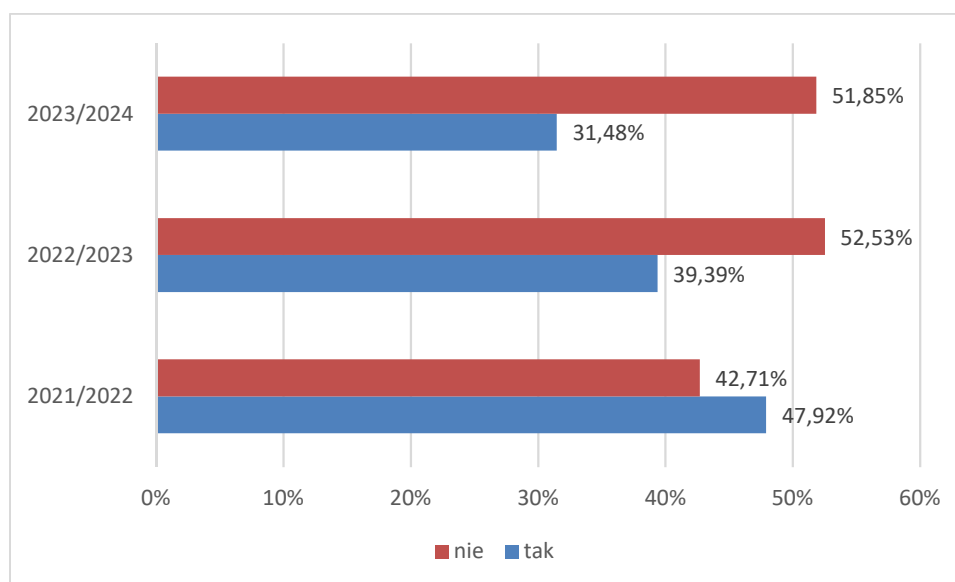
W roku akademickim 2023/2024 wzrósł procent absolwentów którzy nie pracują oraz osób, które podjęły zatrudnienie od razu po zakończeniu nauki oraz w ciągu 4-6 miesięcy od zakończenia edukacji.

## 2.6. Pierwsza praca

Ponad połowa ankietowanych oświadczyła, że zmieniała pracodawców. Dla około 30% respondentów obecna praca jest pierwszą po ukończeniu studiów.

11. Czy obecna praca jest pierwsza po ukończeniu studiów?		
Odpowiedź	Liczba	Procent
Tak	17	31,48
Nie	28	51,85

**Wykres 6. Odpowiedzi ankietowanych na pytanie „Czy obecna praca jest pierwsza po ukończeniu studiów?” na przestrzeni trzech lat**



Z powyższego wykresu widać, że w badanym roku utrzymuje się na podobnym poziomie procent osób dla których obecne zatrudnienie nie jest pierwszym po ukończeniu studiów. W roku akademickim 2021/2022 sytuacja była odwrotna – więcej było osób, dla których obecna praca jest pierwszą po ukończeniu studiów.

## 2.7. Czynniki decydujące o wyborze pierwszej pracy zdaniem pracujących

Dla absolwentów rocznika 2023/2024 najważniejszym czynnikiem decydującym o wyborze pierwszej pracy była możliwość rozwoju zawodowego (38,89%) oraz wykonywanie pracy zgodnej z wykształceniem (35,19%).

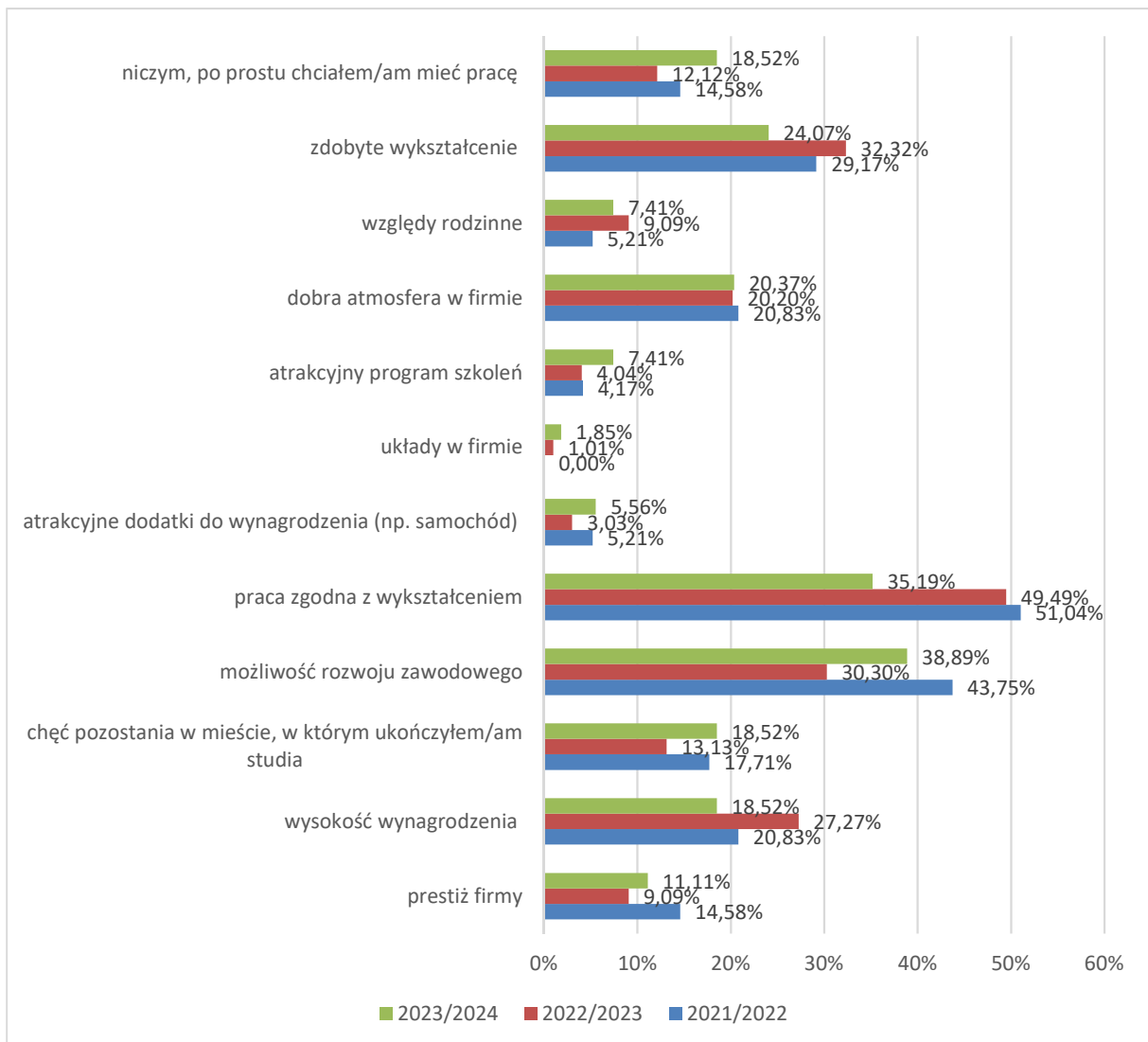
Kolejnym ważnym czynnikiem, którym kierowali się abiturienti PANS przy wyborze pracodawcy okazało się zdobyte wykształcenie (24,07%), dobra atmosfera w firmie (20,37%) oraz wysokość wynagrodzenia i chęć pozostania w mieście, w którym ukończyli studia (18,52%).

Dla 18,52% badanych istotne było tylko aby podjąć zatrudnienie i są to absolwenci Instytutu Nauk Społecznych.

12. Czym kierował/a się Pan/ Pani wobec pierwszej pracy?		
Odpowiedź	Liczba	Procent
prestż firmy	6	11,11
wysokość wynagrodzenia	10	18,52
chęć pozostania w mieście, w którym ukończyłem/am studia	10	18,52
możliwość rozwoju zawodowego	21	38,89
praca zgodna z wykształceniem	19	35,19
atrakcyjne dodatki do wynagrodzenia (np. samochód)	3	5,56
układy w firmie	1	1,85
atrakcyjny program szkoleń	4	7,41
dobra atmosfera w firmie	11	20,37
względy rodzinne	4	7,41
zdobyte wykształcenie	13	24,07
niczym, po prostu chciałem/am mieć pracę	10	18,52

Absolwenci Instytutu Nauk Inżynieryjno-Technicznych najczęściej wskazywali możliwość rozwoju zawodowego jako czynnik decydujący o wyborze pierwszej pracy. Dla pielęgniarek najważniejsze było aby praca była zgodna z wykształceniem oraz możliwość rozwoju zawodowego. Absolwenci Instytutu Nauk Społecznych kierowali się głównie tym aby praca była zgodna z wykształceniem, gwarantowała możliwość rozwoju zawodowego i dobrą atmosferę w firmie.

**Wykres 7. Czynniki decydujące o wyborze pierwszej pracy na przestrzeni trzech lat**



Na przestrzeni lat możemy zauważyć, że są trzy główne czynniki decydujące o wyborze pierwszej pracy. Jest to zgodność wykonywanej pracy z wykształceniem, możliwość i zdobyte wykształcenie.

## 2.8. Zgodność pracy z kierunkiem kształcenia według pracujących

Na pytanie dotyczące zgodności podjętej pracy z kierunkiem kształcenia w Państwowej Akademii Nauk Stosowanych w Głogowie 65% respondentów udzieliło pozytywnej

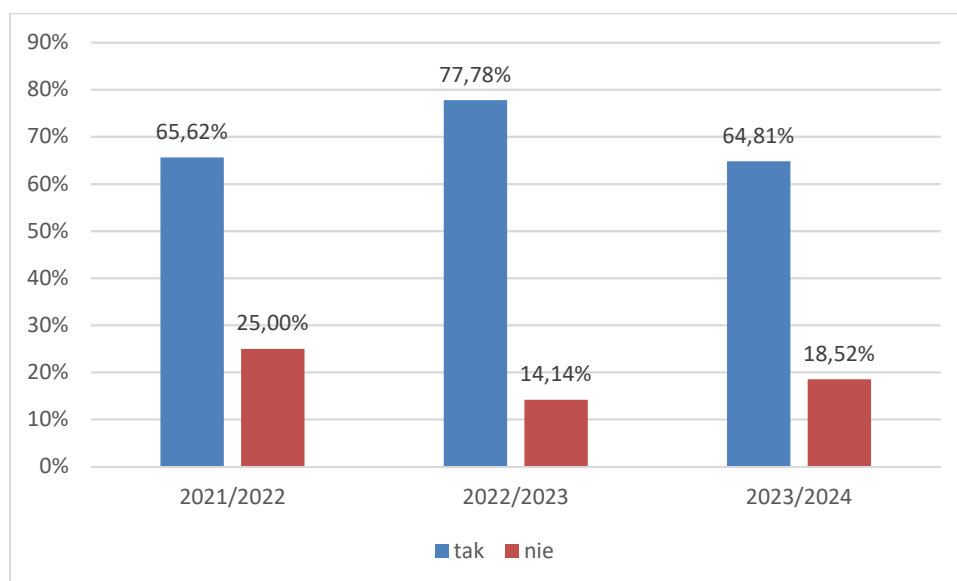
odpowiedzi, a około 19% oświadczyło, że w momencie wypełniania ankiety nie pracuje w wyuczonym zawodzie.

Z udzielonych odpowiedzi wynika, że 100% ankietowanych absolwentów Instytutu Nauk o Zdrowiu pracuje w wyuczonym zawodzie. W Instytucie Nauk Inżynieryjno-Technicznych wskaźnik wyniósł 75% a w Instytucie Nauk Społecznych 51,43%.

13. Czy podjęta praca jest zgodna z kierunkiem kształcenia w PANS w Głogowie?		
Odpowiedź	Liczba	Procent
Tak	35	64,81
Nie	10	18,52

W badanym roku spadł procent osób dla których wykonywana praca jest zgodna z kierunkiem kształcenia ukończonym w PANS w Głogowie. W akademickim 2023/2024 wskaźnik wyniósł 64,81%, w roku akademickim 2022/2023 – 77,78%, a w 2021/2022 – 65,62%.

### Wykres 8. Zgodność pracy z kierunkiem kształcenia na przestrzeni trzech lat



## 2.9. Poziom zadowolenia z obecnej pracy

Blisko 70% respondentów deklaruje, że jest zadowolona z obecnie wykonywanej pracy (25,93% jest bardzo zadowolona, dla 20,37% praca spełnia ich oczekiwania i 22,22% jest zadowolona).

14. Czy jesteś zadowolony/a z obecnej pracy?		
Odpowiedź	Liczba	Procent
bardzo zadowolony/a	14	25,93
spełnia moje oczekiwania	11	20,37
zadowolony/a	12	22,22
miałem/am większe oczekiwania	1	1,85
nie spełnia moich ambicji	2	3,70
jest tylko źródłem dochodu	2	3,70
nie jestem zadowolony/a	0	-
myślę o zmianie pracy	3	5,56

W każdym z badanych Instytutów poziom zadowolenia z obecnej pracy jest bardzo wysoki. W Instytucie Nauk Inżyniersko-Technicznych aż 87,50% absolwentów jest usatysfakcjonowanych z wykonywanej pracy. W Instytucie Nauk o Zdrowiu wskaźnik wynosi 81,82%, a w Instytucie Nauk Społecznych 60%.

Ośmiu absolwentów PANS w Głogowie jest nieusatysfakcjonowanych z wykonywanej pracy. Żaden z ankietowanych respondentów nie zaznaczył odpowiedzi „nie jestem zadowolony”. Dla 3,70% absolwentów praca jest tylko źródłem dochodu i praca nie spełnia ambicji. Dwóch absolwentów Instytutu Nauk Społecznych i absolwent Instytutu Nauk o Zdrowiu myśli o zmianie pracodawcy.

Na przestrzeni ostatnich trzech lat procent absolwentów zadowolonych z wykonywanej pracy utrzymuje się na poziomie około 70%. W badanym roku wskaźnik wyniósł 68,52%. W roku akademickim 2022/2023 - 74,74%, a w roku akademickim 2021/2022 – 67,71%.

### 3. PLANY NA PRZYSZŁOŚĆ

#### 3.1. Własna działalność gospodarcza

Blisko połowa absolwentów roku akademickiego 2023/2024 nie myśli o podjęciu własnej działalności gospodarczej. Tylko 16,67% badanych abiturientów bierze pod uwagę założenie swojej firmy, a około 35% nie potrafi się określić.

15. Czy planujesz w ciągu 5 lat założyć własną firmę?		
Odpowiedź	Liczba	Procent
zdecydowanie nie	11	20,37
raczej nie	15	27,78
trudno powiedzieć	19	35,19
raczej tak	3	5,56
zdecydowanie tak	6	11,11

Na przestrzeni trzech ostatnich lat możemy zauważyć, że z roku na rok wzrasta procent respondentów zainteresowanych założeniem własnej firmy. W badanym roku wskaźnik wyniósł 16,67% (5,56% raczej tak + 11,11% zdecydowanie tak), w roku akademickim 2022/2023 11,11% (5,05% raczej tak + 6,06% zdecydowanie tak), a w roku 2021/2022 7,29% (2,08% raczej tak + 5,21% zdecydowanie tak).

#### 3.2. Kontynuacja edukacji

Ponad 50% ankietowych absolwentów PANS w Głogowie planuje podjąć dalsze kształcenie.

16. Czy zamierza Pan/Pani w najbliższym czasie podjąć dalsze kształcenie?		
Odpowiedź	Liczba	Procent
Tak	29	53,70
Nie	25	46,30

42,59% ankietowanych jako rodzaj dalszego kształcenia wskazała studia II stopnia, 14,81% wybrało studia podyplomowe, a 9,26% kursy, szkolenia zawodowe/językowe.

<b>17. Jaki rodzaj kształcenia/studiów?</b>		
<b>Odpowiedź</b>	<b>Liczba</b>	<b>Procent</b>
studia II stopnia	23	42,59
studia doktoranckie	2	3,70
MBA	1	1,85
studia podyplomowe	8	14,81
kursy, szkolenia zawodowe/językowe	5	9,26
nie mam planów	0	-

Absolwenci planujący dalszą edukację w większości wskazali Państwową Akademię Nauk Stosowanych w Głogowie jako uczelnię na której chcieliby kontynuować naukę.

Wśród absolwentów którzy planują kontynuować naukę w Państwowej Akademii Nauk Stosowanych w Głogowie najliczniejszą grupę stanowią humaniści i pielęgniarce. Inżynierowie oraz ekonomiści nie planują dalszej nauki w Głogowie.

Abiturienti wskazywali także Collegium Witelona Uczelnię Państwową w Legnicy, Akademię Nauk Stosowanych im. J. A. Komeńskiego w Lesznie, Politechnikę Wrocławską, w także Uniwersytet Wrocławski i Zielonogórski jako uczelnie na których planują podjąć dalsze kształcenie.

<b>18. Gdzie i jaka Uczelnia?</b>		
<b>Odpowiedź</b>	<b>Liczba</b>	<b>Procent</b>
Państwowa Akademia Nauk Stosowanych w Głogowie	6	11,11
Collegium Witelona Uczelnia Państwowa w Legnicy	3	5,56
Akademia Nauk Stosowanych im. J. A. Komeńskiego w Lesznie	2	3,70
WSH Leszno	0	-
Uniwersytet Wrocławski	1	1,85
Uniwersytet Ekonomiczny we Wrocławiu	0	-
Uniwersytet Zielonogórski	1	1,85
AGH	0	-
Politechnika Wrocławska	2	3,70
Uczelnia Jana Wyżykowskiego w Polkowicach	0	-
UJK Kielce	0	-
WSH Wrocław	0	-
Uniwersytet Artystyczny w Poznaniu	0	-
Karkonoska Akademia Nauk Stosowanych w Jeleniej Górze	0	-
ŻAK Centrum Nauki i Biznesu w Lesznie	0	-
inna Wrocław	3	5,56
inna Poznań	0	-
inna	11	20,37

Na podobnym poziomie co w roku poprzednim utrzymuje się procent osób które chcą kontynuować naukę - w roku akademickim 2023/2024 wskaźnik wyniósł 53,70%, w roku 2022/2023 wskaźnik wyniósł 54,55%. Natomiast w roku akademickim 2021/2022 wskaźnik kształtował się na poziomie 60,42%.

W roku akademickim 2023/2024 wzrosło zainteresowanie Państwową Akademią Nauk Stosowanych w Głogowie jako miejscem do dalszej edukacji. W badanym roku wskaźnik wyniósł 11,11% w poprzednim 6,06%, a w roku akademickim 2021/2022 – 13,54%.

## **4. POZIOM ZADOWOLENIA ZE STUDIÓW W PANS W GŁOGOWIE**

### **4.1. Kwalifikacje uzyskane podczas studiów a znalezienie pracy**

62,97% respondentów uważa, że kwalifikacje uzyskane w PANS w Głogowie pomogły im w znalezieniu pracy (25,93% - tak; 37,04% - częściowo).

19. Czy uważasz, że kwalifikacje zdobyte w PANS w Głogowie pomogły Ci w znalezieniu pracy?		
Odpowiedź	Liczba	Procent
tak	14	25,93
nie	20	37,04
częściowo	20	37,04

87,5% ankietowanych inżynierów wskazało, że dzięki kwalifikacjom uzyskanym w PANS w Głogowie znalazło w pracę. 72,72% ankietowanych pielęgniarek, i 54,29% humanistów uznało, że zdobyte kwalifikacje pomogły im w znalezieniu pracodawcy.

Na przestrzeni trzech lat utrzymuje się tendencja spadkowa procenta osób, którym kwalifikacje zdobyte w PANS w Głogowie pomogły w znalezieniu pracy. W badanym roku wskaźnik wyniósł 62,97%, w roku akademickim 2022/2023 – 78,78%, a w roku 2021/2022 - 81,25%,

#### 4.2. Ponowny wybór Uczelni i macierzystego Instytutu

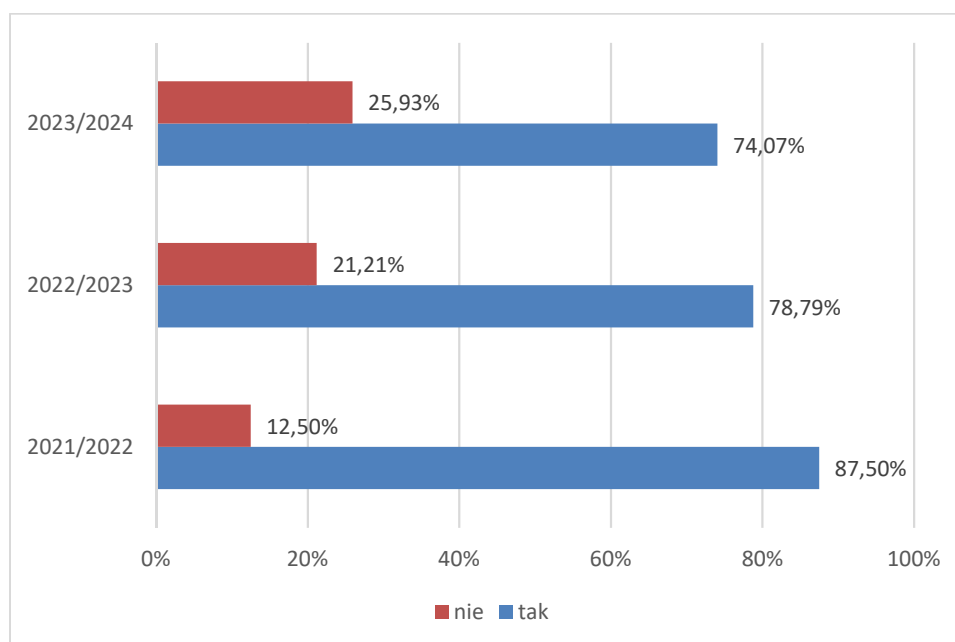
Blisko 75% ankietowanych absolwentów ponownie wybrałoby PANS w Głogowie. 87,50% ankietowanych absolwentów Instytutu Nauk Inżynieryjno-Technicznych, 72,72% Instytutu Nauk o Zdrowiu i 71,43% absolwentów Instytutu Nauk Społecznych ponownie wybrałoby Uczelnię w Głogowie.

20. Gdyby istniała możliwość, czy wybrałby/a Pan/Pani ponownie : [PANS w Głogowie]		
Odpowiedź	Liczba	Procent
Tak	40	74,07
Nie	14	25,93

66,67% respondentów ponownie wybrałoby swój macierzysty Instytut. 81,81% ankietowanych pielęgniarek, 75% inżynierów i 60% absolwentów Instytutu Nauk Społecznych ponownie podjęłoby naukę w swoim Instytucie.

21. Gdyby istniała możliwość, czy wybrałby/a Pan/Pani ponownie : [swój macierzysty Instytut]		
Odpowiedź	Liczba	Procent
Tak	36	66,67
Nie	18	33,33

**Wykres 9. Odpowiedź na pytanie „Gdyby istniała możliwość, czy wybrałby/a Pan/Pani ponownie PANS w Głogowie”**



Od lat utrzymuje się wysoki poziom zadowolenia absolwentów z wyboru Państwowej Akademii Nauk Stosowanych w Głogowie. W badanym roku 74,07% ankietowanych absolwentów ponownie wybrałoby PANS w Głogowie. W latach wcześniejszych wskaźniki były trochę wyższe – w roku akademickim 2022/2023 - 78,79%, a w roku 2021/2022 - 87,50%.

#### **4.3. Czynniki wpływające na wybór PANS w Głogowie**

Od wielu lat najistotniejszym czynnikiem, który skłania absolwentów do wyboru nauki w Głogowie, jest bliskość uczelni do ich miejsca zamieszkania (57,41%). Kolejnym, często wymienianym powodem, jest możliwość kształcenia się w zawodzie, który planują wykonywać w przyszłości (22,22%).

Kilku respondentów dodatkowo umotywowano wybór uczelni swoimi własnymi komentarzami np.:

- *„Miałam możliwość przeniesienia się do uczelni która była pierwszym wyborem jednak bardzo byłam zadowolona z PANS w Głogowie i zostałam”* - absolwent Instytutu Nauk o Zdrowiu
- *„Kryterium wyboru - Nowoczesne wyposażenie. Bliskość od miejsca zamieszkania. Profil praktyczny. Powiązania z lokalnym przemysłem. Atrakcyjny plan zajęć uwzględniający potrzeby osób pracujących. Post factum - także świetna atmosfera na samej uczelni.”* - absolwent Nauk Inżynieryjno-Technicznych
- *„Miałam blisko do domu, nie musiałam wynajmować mieszkania.”* – absolwent Instytutu Nauk Społecznych
- *„Obecnie nie pracuję, ponieważ kilka miesięcy temu urodziłam dziecko, ale zdobyte wykształcenie w PANS w Głogowie otworzyło przede mną wiele możliwości zawodowych na kolejne lata. Studia te zainspirowały mnie do rozpoczęcia w październiku 2024 roku studiów podyplomowych na kierunku Oligofrenopedagogika”* - absolwent Instytutu Nauk Społecznych
- *„Daleko mojego miejsca zamieszkania, ale i tak najbliżej”* - absolwent Instytutu Nauk Społecznych
- *„Blisko, dobra atmosfera, studia i wykładowcy przychylni dla studentów”* - absolwent Instytutu Nauk o Zdrowiu
- *„Blisko miejsca zamieszkania i darmowa”* - absolwent Instytutu Nauk Społecznych

22. Dlaczego PANS w Głogowie?		
Odpowiedź	Liczba	Procent
szkoła uczyła zawodu, który chciałbym/-abym w przyszłości wykonywać	12	22,22
szkoła znajdowała się w pobliżu mojego miejsca zamieszkania	31	57,41
rodzice chcieli, abym chodził/a do tej szkoły	1	1,85
wiedziałem/am, że po ukończeniu tej szkoły łatwo otrzymam pracę	2	3,70
nie dostałem/am się do innej szkoły, a tu było wolne miejsce	1	1,85

22. Dlaczego PANS w Głogowie?		
Odpowiedź	Liczba	Procent
niczym, wybór szkoły był przypadkowy	5	9,26
inny	2	3,70

W ciągu ostatnich trzech lat dwoma kluczowymi czynnikami wpływającymi na wybór Państwowej Akademii Nauk Stosowanych w Głogowie są bliskość położenia uczelni od miejsca zamieszkania (2023/2024 – 57,41%, 2022/2023 – 62,63%, 2021/2022 – 71,88%) oraz możliwość studiowania na kierunku, który umożliwia pracę w wybranym zawodzie (2023/2024 – 22,22%, 2022/2023 – 22,22%, 2021/2022 – 19,79%).

#### 4.4. Stopień wywiązania się z zapowiadanej oferty przez PANS w Głogowie

Blisko 80% absolwentów jest usatysfakcjonowanych programem Uczelni. 20,37% badanych oświadczyło, że zrealizowane w ramach kształcenia treści przewyższyły ich oczekiwania, 57,41% uważa, że otrzymało tyle, ile zapowiadano.

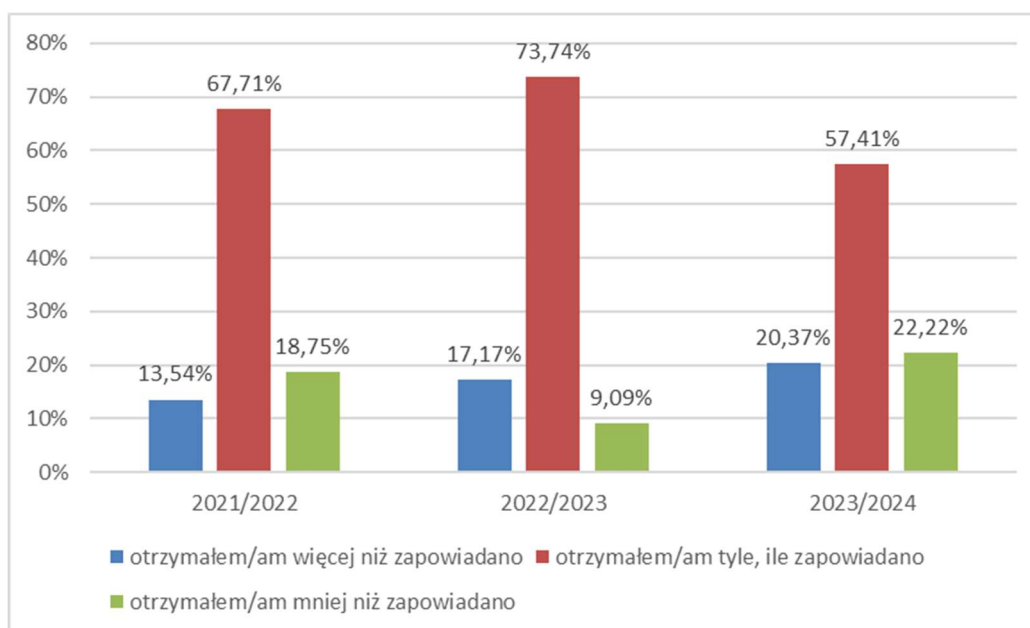
90,90% ankietowanych pielęgniarek, 87,5% inżynierów oraz 71,43% absolwentów Instytutu Nauk Społecznych uważa, że program nauczania spełnił ich oczekiwania.

Najmniej usatysfakcjonowaną grupą są absolwenci Instytutu Nauk Społecznych. 28,57% uważa, że otrzymało mniej niż zapowiadano w ofercie programowej.

23. W jakim stopniu PANS w Głogowie wywiązała się z zapowiadanej oferty programowej?		
Odpowiedź	Liczba	Procent
otrzymałem/am więcej niż zapowiadano	11	20,37
otrzymałem/am tyle, ile zapowiadano	31	57,41
otrzymałem/am mniej niż zapowiadano	12	22,22

W badanym roku spadł procent osób, które uważają, że program Uczelni spełnił ich oczekiwania i otrzymały w ramach studiów więcej niż zapowiadano (2023/2024 – 77,78%, 2022/2023 – 90,91%, 2021/2022 – 81,25%).

**Wykres 10. Oferta programowa na przestrzeni trzech lat**



#### **4.5. Stowarzyszenie absolwentów**

Stowarzyszenie Absolwentów PANS w Głogowie w obecnej chwili nie funkcjonuje. Tylko 22,22% respondentów zadeklarowało chęć przystąpienia do organizacji.

<b>24. Czy planujesz zapisać się do Stowarzyszenia Absolwentów PANS w Głogowie?</b>		
<b>Odpowiedź</b>	<b>Liczba</b>	<b>Procent</b>
tak	12	22,22
nie	11	20,37
nie mam zdania	31	57,41

## Podsumowanie uzyskanych wyników

W badaniu największy udział mieli absolwenci w wieku 21-25 lat, którzy stanowili 53,70% próby, a zdecydowaną większość stanowiły kobiety (64,81%). Najliczniejszą grupę badanych stanowili absolwenci Instytutu Nauk Społecznych (64,82%). Mniejsze grupy to osoby z Instytutu Nauk o Zdrowiu (20,37%) oraz Nauk Inżynieryjno-Technicznych (14,81%). W roku akademickim 2023/2024 ankietę najczęściej wypełnili absolwenci kierunku pedagogika (33,33%). Warto również zaznaczyć, że przeważającą część respondentów stanowili absolwenci studiów stacjonarnych (81,48%).

Z badania wynika, że aktywność absolwentów w trakcie studiów koncentrowała się głównie na praktykach i stażach oraz pracy związanej z kierunkiem kształcenia. Z dalszej części raportu wynika, że ponad 45% respondentów miało doświadczenie zawodowe. Większość, bo aż 55,56%, pracowała jeszcze w trakcie studiów, 14,81% rozpoczęło zatrudnienie od razu po ukończeniu studiów, a 5,56% podjęło pracę w ciągu trzech miesięcy. 16,67% badanych nadal nie podjęło pracy. Dla 31,48% osób pracujących obecna posada jest pierwszą po zakończeniu studiów. 64,81% ankietowanych stwierdziło, że ich praca jest zgodna z kierunkiem kształcenia. 68,52% badanych jest zadowolonych ze swojej obecnej pracy, 1,85% miało wyższe oczekiwania, 3,70% traktuje pracę wyłącznie jako źródło dochodu, a 5,56% rozważa jej zmianę.

Z dalszej części dowiadujemy się, że blisko 55% badanych absolwentów zamierza w najbliższym czasie kontynuować naukę, z czego 42,59% chce podjąć studia II stopnia, a 14,81% deklaruje podjęcie studiów podyplomowych. 11,11% abiturientów wybrałoby Państwową Akademię Nauk Stosowanych w Głogowie, a 5,56% Collegium Witelona Uczelnię Państwową w Legnicy jako miejsce do dalszej nauki.

Z analizy kolejnego bloku pytań i odpowiedzi dowiadujemy się, że ponad 60% respondentów kwalifikacje zdobyte w PANS w Głogowie pomogły w znalezieniu pracy (25,93% - tak + 37,04% - częściowo). Zadawalający jest fakt, że 74,07% ankietowanych ponownie wybrałoby PANS w Głogowie, zaś 66,67% macierzysty instytut.

Od lat, głównym czynnikiem decydującym o wyborze Państwowej Akademii Nauk Stosowanych w Głogowie jest bliskość jej położenia od miejsca zamieszkania oraz

możliwość kształcenia w zawodzie, który studenci mogliby w przyszłości wykonywać. 20,37% badanych uważa, że zrealizowane w ramach kształcenia treści przewyższyły ich oczekiwania, z kolei aż 57,41% uważa, że otrzymali tyle ile zapowiadano.

Z raportu wynika, że absolwenci wyrażają wysoką satysfakcję zarówno z uczelni, jak i z poziomu kształcenia. Większość respondentów ocenia program nauczania pozytywnie, wskazując na jego adekwatność do potrzeb rynku pracy. Ponadto, wielu absolwentów wskazuje, że ukończenie studiów ułatwiło im znalezienie zatrudnienia. Z raportu wynika, że dużą rolę w tym procesie odegrały praktyki, staże oraz współpraca uczelni z firmami i instytucjami, które umożliwiły zdobycie doświadczenia zawodowego już w trakcie nauki. Dzięki temu, absolwenci są w stanie szybciej odnaleźć się na rynku pracy, co znajduje odzwierciedlenie w ich pozytywnych ocenach uczelni.