



**RAPORT Z BADAŃ LOSÓW  
ZAWODOWYCH ABSOLWENTÓW  
ROCZNIKA 2021/2022**

Opracowała: mgr Monika Ciechelska

Głogów, 2023 r.

# Spis treści

Wstęp .....	3
1. INFORMACJE OGÓLNE.....	4
1.1. Wiek.....	4
1.2. Płeć .....	4
1.3. Forma studiów.....	5
1.4. Ukończony Instytut i kierunek studiów .....	5
2. STATUS ZAWODOWY ABSOLWENTA.....	6
2.1. Aktywność w okresie studiów .....	6
2.2. Posiadane doświadczenie zawodowe .....	8
2.3. Możliwość zatrudnienia po odbytym stażu.....	9
2.4. Sposoby znalezienie pracy.....	10
2.5. Moment rozpoczęcia zatrudnienia.....	11
2.6. Pierwsza praca.....	13
2.7. Czynniki decydujące o wyborze pierwszej pracy zdaniem pracujących.....	14
2.8. Zgodność pracy z kierunkiem kształcenia według pracujących.....	16
2.9. Poziom zadowolenia z obecnej pracy.....	17
3. PLANY NA PRZYSZŁOŚĆ.....	18
3.1. Własna działalność gospodarcza .....	18
3.2. Kontynuacja edukacji.....	18
4. POZIOM ZADOWOLENIA ZE STUDIÓW W PWSZ W GŁOGOWIE .....	20
4.1. Kwalifikacje uzyskane podczas studiów a znalezienie pracy.....	20
4.2. Ponowny wybór Uczelni i macierzystego Instytutu .....	21
4.3. Czynniki wpływające na wybór PWSZ w Głogowie .....	22
4.4. Stopień wywiązania się z zapowiadanej oferty przez PWSZ w Głogowie .....	23
4.5. Stowarzyszenie absolwentów .....	24
Podsumowanie uzyskanych wyników .....	25

## Wstęp

Poniższy raport przedstawia wyniki badania „Losy zawodowe absolwentów Państwowej Wyższej Szkoły Zawodowej w Głogowie, rocznik 2021/2022”. Badanie było realizowane bezpośrednio po ukończeniu studiów. Ankietyzacją zostali objęci absolwenci Instytutu Ekonomicznego, Humanistycznego, Medycznego i Politechnicznego, którzy ukończyli studia i obronili prace dyplomowe w 2022 roku.

W Państwowej Wyższej Szkole Zawodowej w Głogowie, w danym roku akademickim studia z wynikiem pozytywnym ukończyło 179 osób. Ankieta skierowana została do tych absolwentów, którzy wyrazili zgodę na udział w badaniu. Wysłano 149 zaproszeń. 108 osób odesłało ankiety, z czego 96 stanowiły ankiety wypełnione w całości, i tylko te zostały wzięte pod uwagę. 12 ankiet zostało wypełnionych częściowo lub jedynie otwartych i odesłanych bez odpowiedzi.

W anonimowej ankiecie absolwenci ocenili jakość i przebieg kształcenia w Państwowej Wyższej Szkole Zawodowej w Głogowie oraz udzielili informacji, jak ukształtowała się ich sytuacja zawodowa po studiach.

## 1. INFORMACJE OGÓLNE

### 1.1. Wiek

Ponad połowa badanych absolwentów jest z przedziału wiekowego 21-30 lat (58,33%). Najmniej ankietowanych studentów było w wieku 45-50 i 50 lat i są to głównie studenci Instytutu Humanistycznego (66,66%).

1. Wiek		
Odpowiedź	Liczba	Procent
21-25	44	45,83%
25-30	12	12,50%
30-35	17	17,71%
35-40	8	8,33%
40-45	9	9,38%
45-50	4	4,17%
50	2	2,08%

### 1.2. Płeć

Zdecydowana większość respondentów biorących udział w badaniu to kobiety. Stanowią one aż 70,83% ankietowanych.

2. Płeć		
Odpowiedź	Liczba	Procent
Kobieta	68	70,83%
Mężczyzna	28	29,17%

Na podstawie zebranych ankiet można zauważyć, że 100% ankietowanych absolwentów Instytutu Ekonomicznego i Medycznego to kobiety. Podobnie jest w Instytucie Humanistycznym gdzie kobiety także stanowią większość (95%).

W Instytucie Politechnicznym sytuacja jest odwrotna. Mężczyźni stanowią około 77% ankietowanych inżynierów.

Na przestrzeni lat można zaobserwować, że niezmiennie to kobiety stanowią większość respondentów. W roku akademickim 2021/2022 - 70,83%, 2020/2021 – 84,21%, 2019/2020 – 84,06%.

### 1.3. Forma studiów

W badanej grupie aż 70,83% absolwentów ukończyło studia stacjonarne, pozostali to absolwenci studiów niestacjonarnych.

W Instytucie Medycznym, Ekonomicznym i Humanistycznym studia realizowane były tylko w systemie stacjonarnym. W Instytucie Politechnicznym na kierunku Metalurgia zajęcia odbywały się w trybie niestacjonarnym, a na kierunku Automatyka i Robotyka zajęcia odbywały się w trybie stacjonarnym i niestacjonarnym.

3. Forma studiów		
Odpowiedź	Liczba	Procent
studia stacjonarne	68	70,83%
studia niestacjonarne	28	29,17%

### 1.4. Ukończony Instytut i kierunek studiów

Z uzyskanych ankiet można zauważyć, że największy udział w badaniu mieli absolwenci Instytutu Humanistycznego (41,67%) i Instytutu Politechnicznego (30,21%).

Biorąc pod uwagę ogólną liczbę absolwentów w roku akademickim 2021/2022 ankietę wypełniło 53,63% abiturientów – 82,35% wszystkich ekonomistów, 72,5% inżynierów, 56,52% pielęgniarek i 40,40 % humanistów.

4. Ukończony Instytut		
Odpowiedź	Liczba	Procent
Instytut Ekonomiczny	14	14,58%
Instytut Humanistyczny	40	41,67%
Instytut Politechniczny	29	30,21%
Instytut Medyczny	13	13,54%

5. Ukończony kierunek studiów		
Odpowiedź	Liczba	Procent
finanse i rachunkowość	14	14,58%
pedagogika	35	36,46%
automatyka i robotyka	21	21,88%
metalurgia	8	8,33%
nowe media	5	5,21%
pielęgniarstwo	13	13,54%

W badanym roku najwięcej osób wypełniło ankietę z kierunku pedagogika (36,46%), a najmniejszy udział w badaniu mają absolwenci kierunku nowe media (5,21%).

## 2. STATUS ZAWODOWY ABSOLWENTA

### 2.1. Aktywność w okresie studiów

Studenci PWSZ w Głogowie byli aktywni w okresie trwania studiów. Prawie połowa absolwentów odbywała staże lub praktyki i dla 29,17% wiązało się to z późniejszym zatrudnieniem. Blisko 60% badanych wykonywało pracę zgodną z kierunkiem studiów, z kolei 26,04% wykonywało pracę niezwiązaną z kierunkiem kształcenia.

19,79% ankietowanych należało do kół naukowych. Są to studenci Instytutu Humanistycznego, Politechnicznego i Medycznego. 9 osób wzięło udział w konkursach (9,38%) i tylko 2 osoby działały w organizacjach studenckich (absolwenci pedagogiki).

6. Aktywność w okresie studiów		
Odpowiedź	Liczba	Procent
konkursy	9	9,38%
koła naukowe	19	19,79%
organizacje studenckie	2	2,08%
praktyki/staże	46	47,92%
praca związana z kierunkiem studiów	57	59,38%
praca niezwiązana z kierunkiem studiów	25	26,04%
brak aktywności zawodowej	9	9,38%

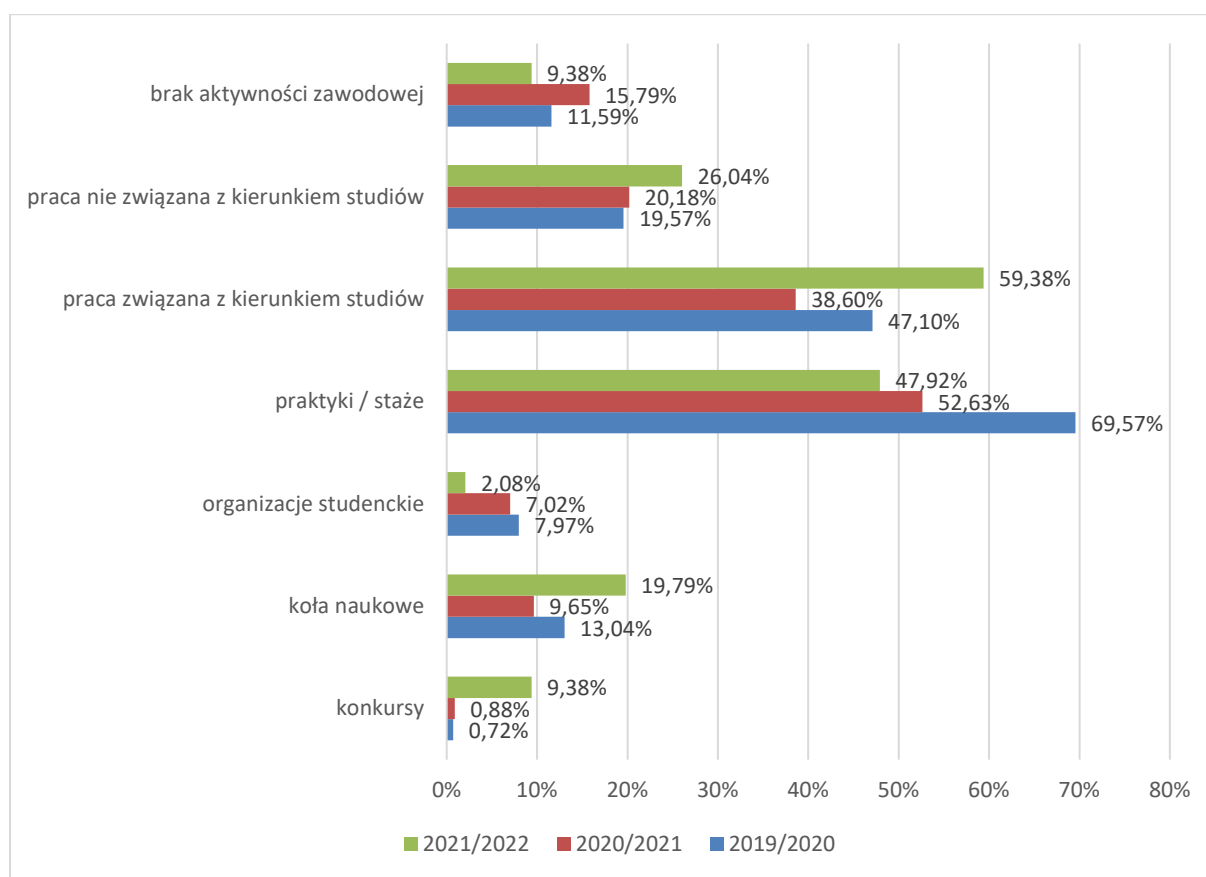
Około 85% respondentów pracowało w okresie studiów, a dla 59,38% wykonywana praca była zgodna z kierunkiem studiów. Aż 68,96% ankietowanych inżynierów, 62,5% humanistów, 57,14% ekonomistów oraz 30,77% pielęgniarek pracowało w czasie nauki w zawodach zgodnych z ich kierunkiem kształcenia.

Blisko połowa badanych absolwentów zadeklarowała, że w okresie studiów odbywała praktyki lub staż. W Instytucie Ekonomicznym było to 78,57 % ankietowanych absolwentów, w Instytucie Humanistycznym 52,5%, Medycznym 46,15% i Politechnicznym 27,59%.

W konkursach wzięło udział 9 studentów – 5 pedagogów, 3 pielęgniarki i 1 inżynier.

Brak aktywności zawodowej w okresie studiów zadeklarowało 9,38% badanej populacji i są to głównie absolwenci Instytutu Humanistycznego.

**Wykres 1. Aktywność w okresie studiów na przestrzeni trzech lat**



Analizując aktywność studentów możemy zauważyć, że od lat największą popularnością cieszą się staże i praktyki zawodowe. Niestety utrzymuje się tendencja spadkowa procenta studentów odbywających staż lub praktykę zawodową. Na przestrzeni ostatnich trzech lat wskaźnik najwyższą wartość osiągnął w roku akademickim 2019/2020 – 69,57%.

Znacznie wzrósł procent studentów pracujących w czasie nauki. W roku akademickim 2021/2022 osiągnął najwyższą wartość – 85,42% (2020/2021 – 58,78% 2019/2020 – 66,67%).

Spadł odsetek studentów, którzy nie podejmowali żadnej aktywności zawodowej w czasie kształcenia i w badanym roku akademickim wskaźnik wyniósł 9,38% (najniższa wartość na przestrzeni trzech lat).

W roku akademickim 2021/2022 znacznie wzrósł procent studentów działających w kołach naukowych i osiągnął najwyższą wartość na przestrzeni trzech lat – 19,79% (2020/2021 – 9,65%, 2019/2020 – 13,04%).

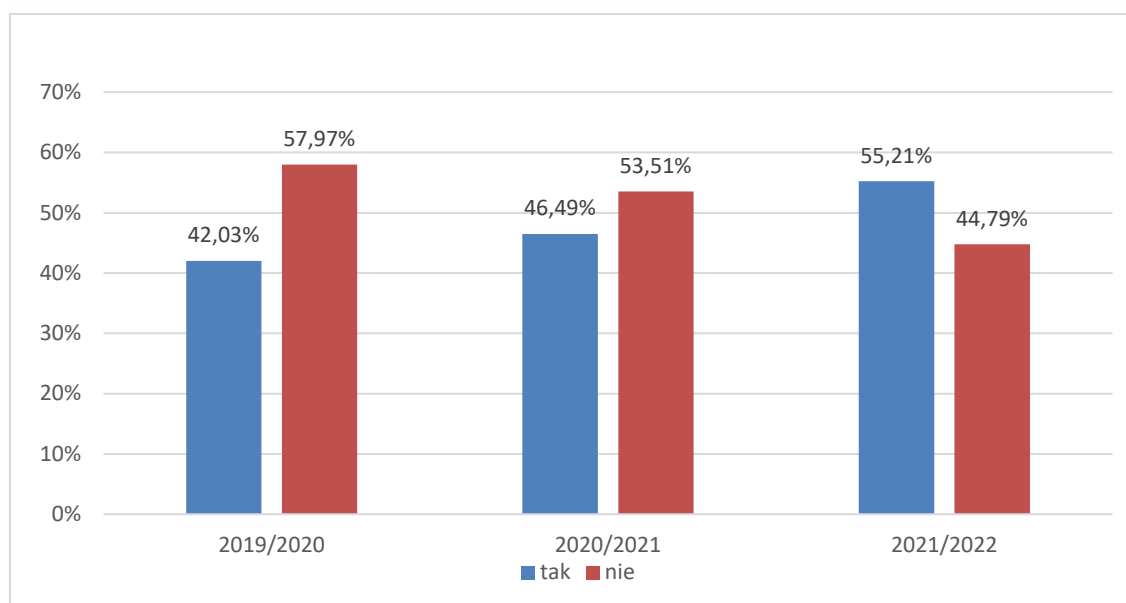
## 2.2. Posiadane doświadczenie zawodowe

Absolwenci Państwowej Wyższej Szkoły Zawodowej w Głogowie w przeważającej mierze posiadali doświadczenie zawodowe.

7. Czy posiadałeś/aś doświadczenie zawodowe?		
Odpowiedź	Liczba	Procent
Tak	53	55,21%
Nie	43	44,79%

Podjęcie pracy zarobkowej w trakcie studiów zadeklarowało 55,21% uczestników badania: 23 absolwentów Instytutu Politechnicznego (79,31% ankietowanych inżynierów), 22 absolwentów Instytutu Humanistycznego (55% ankietowanych humanistów) i 8 absolwentów Instytutu Ekonomicznego (57,14 % ankietowanych ekonomistów). Absolwenci Instytut Medycznego oświadczyli, że nie posiadają doświadczenia zawodowego.

### Wykres 2. Posiadane doświadczenie na przestrzeni trzech lat



W roku akademickim 2021/2022 odnotowaliśmy najwyższy procent respondentów, którzy posiadali doświadczenie zawodowe (55,21%). Najniższy wskaźnik odnotowano w roku akademickim 2019/2020 gdzie kształtował się na poziomie 42,03%.



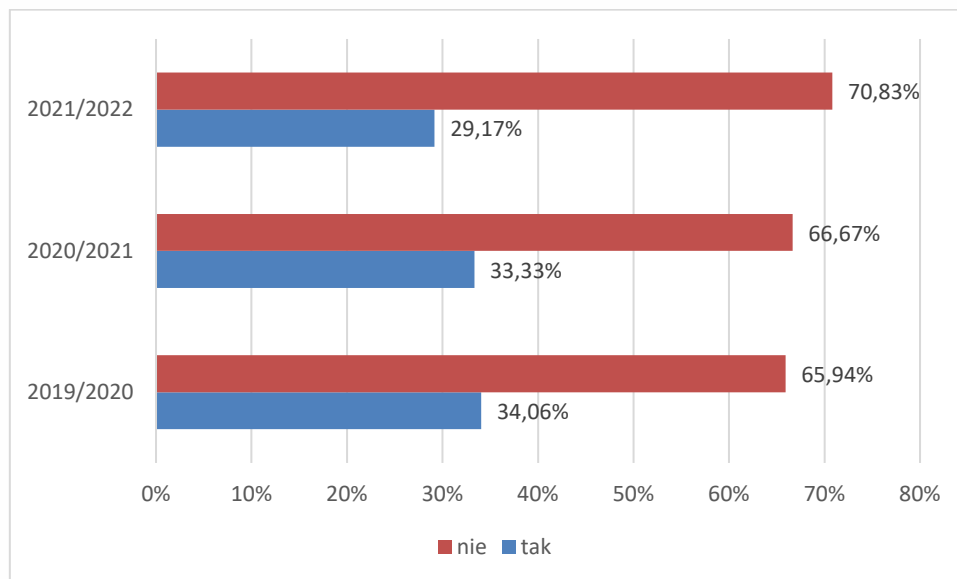
### 2.3. Możliwość zatrudnienia po odbyciu stażu

Tylko 29,17% ankietowanych absolwentów zostało zatrudnionych po odbyciu stażu, 70,83% nie miało takiej możliwości.

8. Czy staż w firmie wiązał się z późniejszym zatrudnieniem?		
Odpowiedź	Liczba	Procent
Tak	28	29,17
Nie	68	70,83

Wskaźnik procentowy osób zatrudnianych po odbyciu stażu na przestrzeni trzech lat utrzymuje się na podobnym poziomie. W badanym roku wyniósł 29,17%. Wśród osób zatrudnionych są absolwenci wszystkich instytutów.

Wykres 3. Możliwość zatrudnienia po odbyciu stażu na przestrzeni trzech lat



## 2.4. Sposoby znalezienie pracy

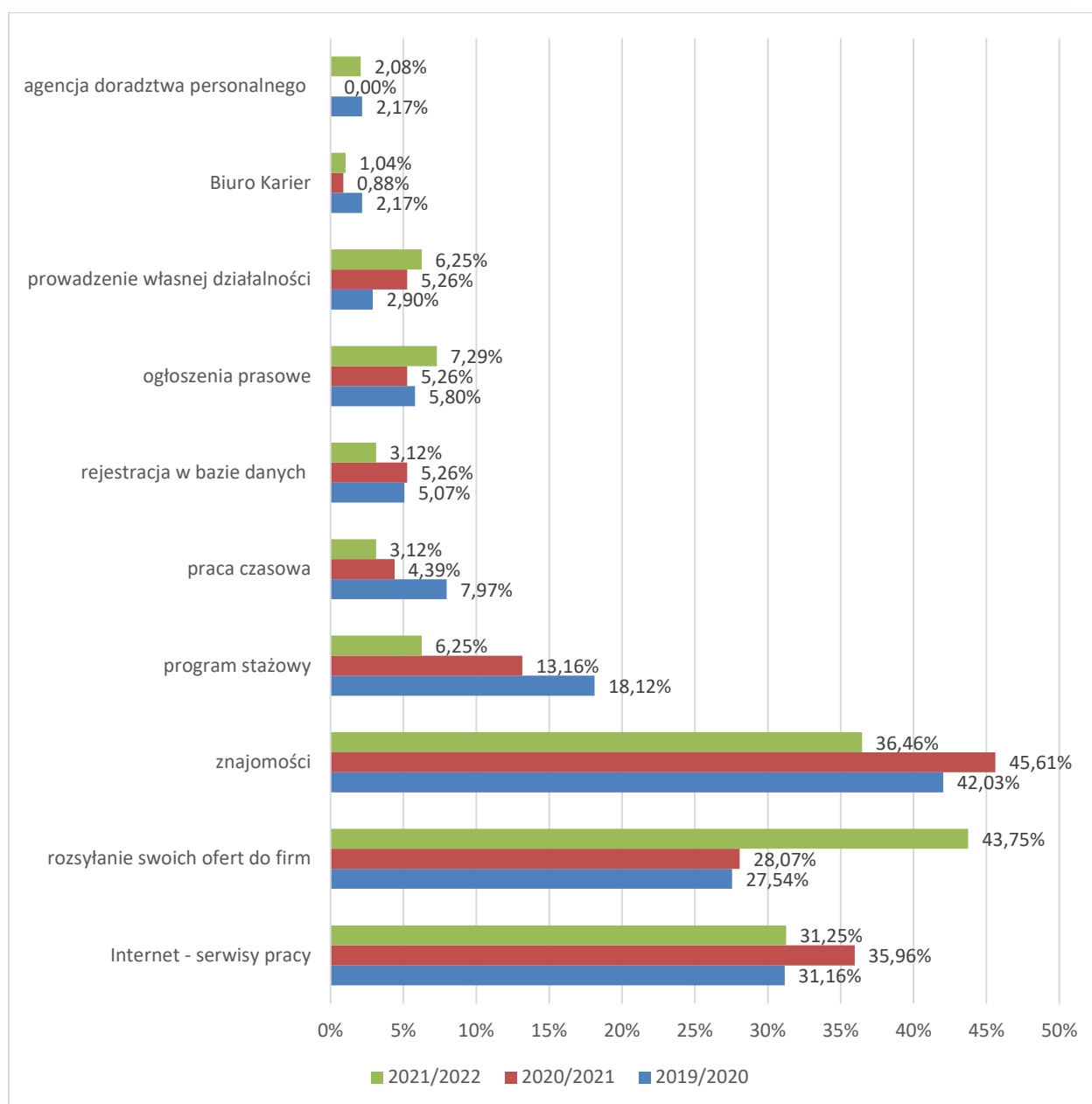
W roku akademickim 2021/2022 najpopularniejszym sposobem znalezienia pracy przez absolwentów było rozsyłanie swoich ofert do firm, aż 43,75% respondentów wskazało na tą formę pojęcia zatrudnienia.

9. Sposoby znalezienia pracy:		
Odpowiedź	Liczba	Procent
ogłoszenia prasowe	7	7,29%
Biuro Karier	1	1,04%
rozsyłanie swoich ofert do firm	42	43,75%
Internet - serwisy pracy	30	31,25%
prowadzenie własnej działalności	6	6,25%
agencja doradztwa personalnego	2	2,08%
zarejestrowanie się w internetowej bazie danych	3	3,12%
praca czasowa	3	3,12%
program stażowy	6	6,25%
znajomości	35	36,46%

Drugą najczęściej wskazywaną metodą znalezienia pracy jest podjęcie zatrudnienia przez znajomości – 36,46%. Na kolejnym miejscu znalazły się internetowe serwisy pracy – 31,25%. Najmniej popularną formą poszukiwania pracodawców są agencje doradztwa personalnego i Biura Karier.

Na przestrzeni trzech ostatnich lat znacznie wzrósł procent osób znajdujących zatrudnienie poprzez rozsyłanie swoich ofert do firm. Wskaźnik wzrósł o około 15%. Wzrosło też zainteresowanie ogłoszeniami prasowymi i prowadzeniem własnej działalności gospodarczej oraz poszukiwanie pracodawców przez agencje doradztwa zawodowego i Biura Karier. W roku akademickim 2021/2022 spadł natomiast procent osób, które podjęły zatrudnienie przez internetowe serwisy pracy, znajomości, programy stażowe, wykonywały pracę czasową oraz rejestrowały się w internetowej bazie danych.

**Wykres 4. Sposoby znalezienia pracy**



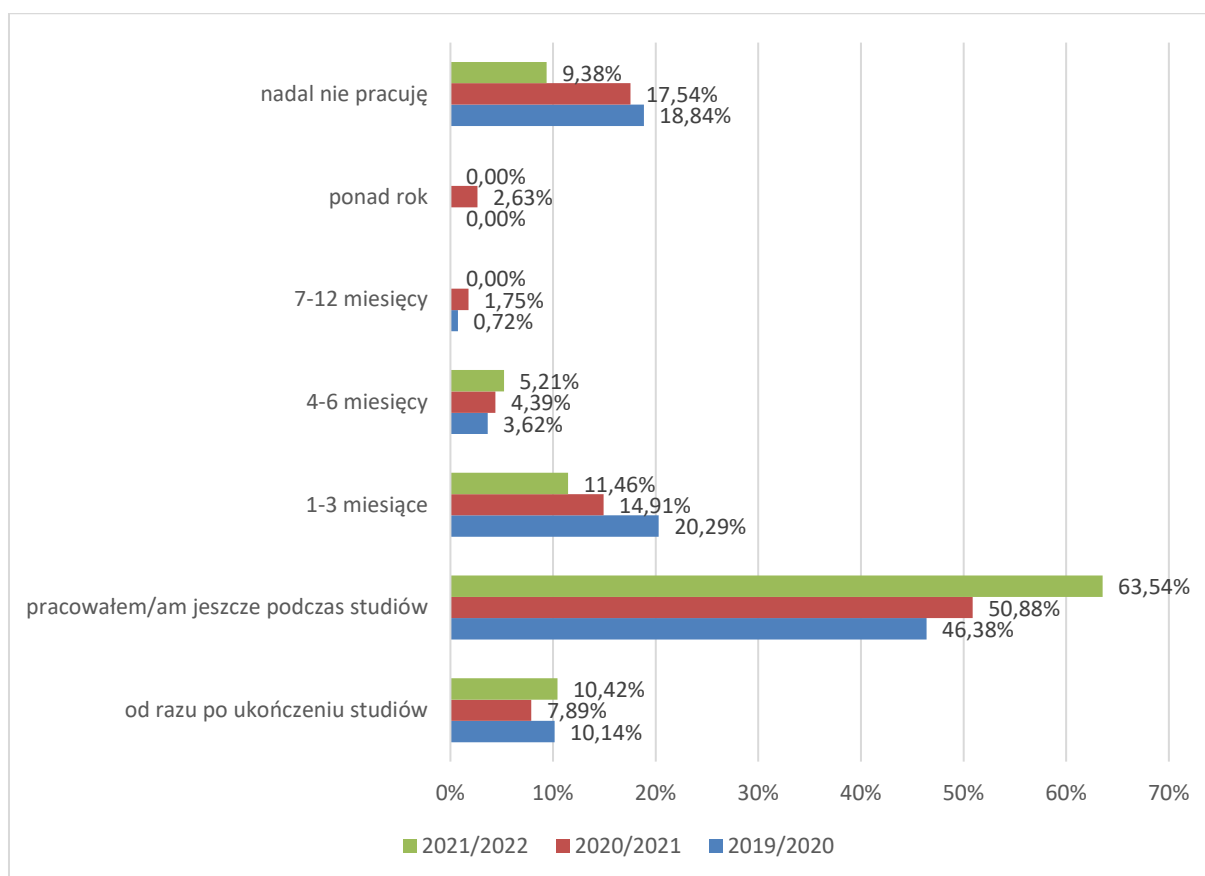
## 2.5. Moment rozpoczęcia zatrudnienia

Z wypełnionych ankiet wynika, że aż ponad 60% respondentów pracowało już podczas kształcenia – 82,76% badanych absolwentów Instytutu Politechnicznego, 92,86% Instytutu Ekonomicznego, 57,5% Instytutu Humanistycznego i 3,45% Instytutu Medycznego.

Do dnia dzisiejszego nie pracuje 9,38% absolwentów. Z wypełnionych ankiet wynika, że wszystkie pielęgniarki znalazły zatrudnienie. 80% wszystkich niepracujących absolwentów stanowią humaniści, a z Instytutu Politechnicznego i Ekonomicznego tylko 1 osoba nie pracuje.

10. W jakim czasie po ukończeniu studiów podjął/ęła Pan/Pani pracę?		
Odpowiedź	Liczba	Procent
od razu po ukończeniu studiów	10	10,42%
pracowałem/am jeszcze podczas studiów	61	63,54%
1-3 miesiące	11	11,46%
4-6 miesięcy	5	5,21%
7-12 miesięcy	0	-
ponad rok	0	-
nadal nie pracuję	9	9,38%

**Wykres 5. Moment rozpoczęcia zatrudnienia na przestrzeni trzech lat**



W roku akademickim 2021/2022 znacznie wzrósł procent osób pracujących jeszcze podczas studiów. Wzrosła także liczba absolwentów podejmujących zatrudnienie od razu po zakończeniu nauki (wzrost o 2,53%).

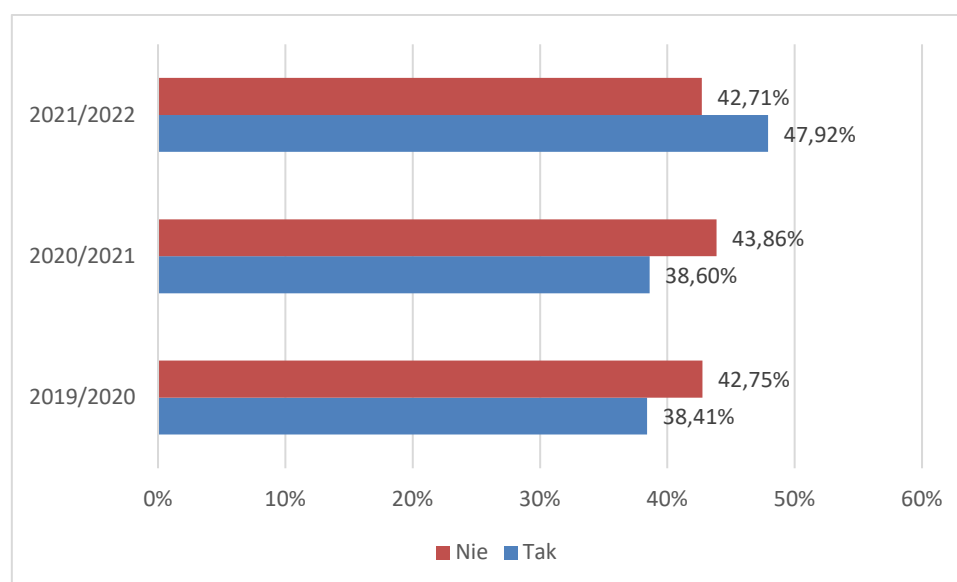
Zadowolające jest, że prawie o połowę zmniejszył się procent osób które nadal nie pracują. W roku akademickim 2021/2022 wskaźnik wyniósł 9,38% a w latach poprzednich wynosił 17,54% i 18,84%.

## 2.6. Pierwsza praca

Dla prawie połowy respondentów obecna praca jest pierwszą po ukończeniu studiów. 42,71% ankietowanych zmieniało pracodawców.

11. Czy obecna praca jest pierwsza po ukończeniu studiów?		
Odpowiedź	Liczba	Procent
Tak	46	47,92%
Nie	41	42,71%
Nie pokazane	9	9,38%

**Wykres 6. Odpowiedzi ankietowanych na pytanie „Czy obecna praca jest pierwsza po ukończeniu studiów?” na przestrzeni trzech lat**



Z powyższego wykresu widać, że w badanym roku nastąpił wzrost procenta osób dla których obecne zatrudnienie jest pierwszym po ukończeniu studiów. W badanym roku osiągnął on najwyższy poziom na przestrzeni trzech lat - 47,92%.

## 2.7. Czynniki decydujące o wyborze pierwszej pracy zdaniem pracujących

W roku akademickim 2021/2022 ponad połowa respondentów wskazała że, najważniejszym czynnikiem decydującym o wyborze pierwszej pracy przez absolwentów Państwowej Wyższej Szkoły Zawodowej w Głogowie jest możliwość wykonywania pracy zgodnej z wykształceniem i wybrało tę odpowiedź 51,04% (69,23% ankietowanych pielęgniarek, 42,86% ekonomistów, 45% humanistów i 55,17% badanych inżynierów).

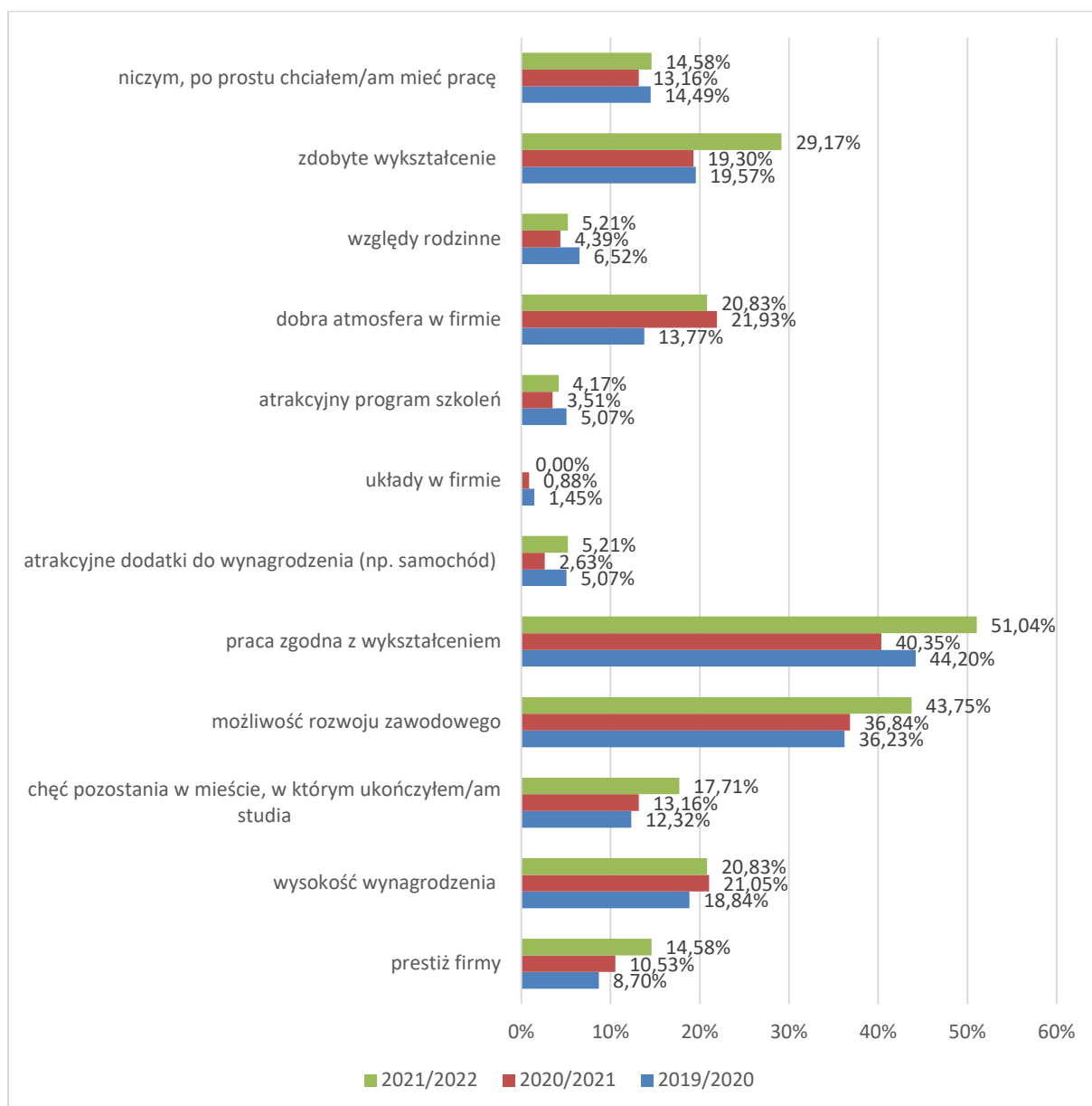
Ważna przy wyborze pracodawcy okazała się także możliwość rozwoju zawodowego (43,75%), zdobyte wykształcenie (29,17%) oraz wysokość wynagrodzenia i dobra atmosfera w firmie (po 20,83%).

Dla 14,58% badanych istotne było tylko aby podjąć zatrudnienie - tą odpowiedź wybrali głównie absolwenci Instytutu Humanistycznego (42,86%).

12. Czym kierował/a się Pan/ Pani wobec pierwszej pracy?		
Odpowiedź	Liczba	Procent
prestż firmy	14	14,58%
wysokość wynagrodzenia	20	20,83%
chęć pozostania w mieście, w którym ukończyłem/am studia	17	17,71%
możliwość rozwoju zawodowego	42	43,75%
praca zgodna z wykształceniem	49	51,04%
atrakcyjne dodatki do wynagrodzenia (np. samochód)	5	5,21%
układy w firmie	0	-
atrakcyjny program szkoleń	4	4,17%
dobra atmosfera w firmie	20	20,83%
względy rodzinne	5	5,21%
zdołyte wykształcenie	28	29,17%
niczym, po prostu chciałem/am mieć pracę	14	14,58%

Analizując każdy instytut osobno można zauważyć, że nie ma zbyt wielu rozbieżności w najważniejszych czynnikach decydujących o wyborze pracodawcy. Dla ekonomistów najważniejszymi czynnikami była praca zgodna z wykształceniem, chęć pozostania w mieście, w którym ukończono studia, możliwość rozwoju zawodowego i dobra atmosfera w pracy. Absolwenci Instytutu Humanistycznego, Medycznego i Politechnicznego kierowali się głównie tym aby praca była zgodna z wykształceniem i żeby pracodawca umożliwił rozwój zawodowy.

**Wykres 7. Czynniki decydujące o wyborze pierwszej pracy na przestrzeni trzech lat**



Od lat najczęściej wskazywanym czynnikiem decydującym o wyborze pierwszej pracy jest zgodność wykonywanej pracy z wykształceniem. W roku akademickim 2021/2022 wskaźnik wyniósł 51,04%, 2020/2021 40,35% i 2019/2020 - 44,20%. Niezmiennie kolejnym ważnym czynnikiem jest możliwość rozwoju zawodowego - wartość wskaźnika na przestrzeni ostatnich lat utrzymuje się na podobnym poziomie. W roku akademickim 2021/2022 wyniósł 43,75%, 2020/2021 - 36,84% i w roku 2019/2020 – 36,23%.

## 2.8. Zgodność pracy z kierunkiem kształcenia według pracujących

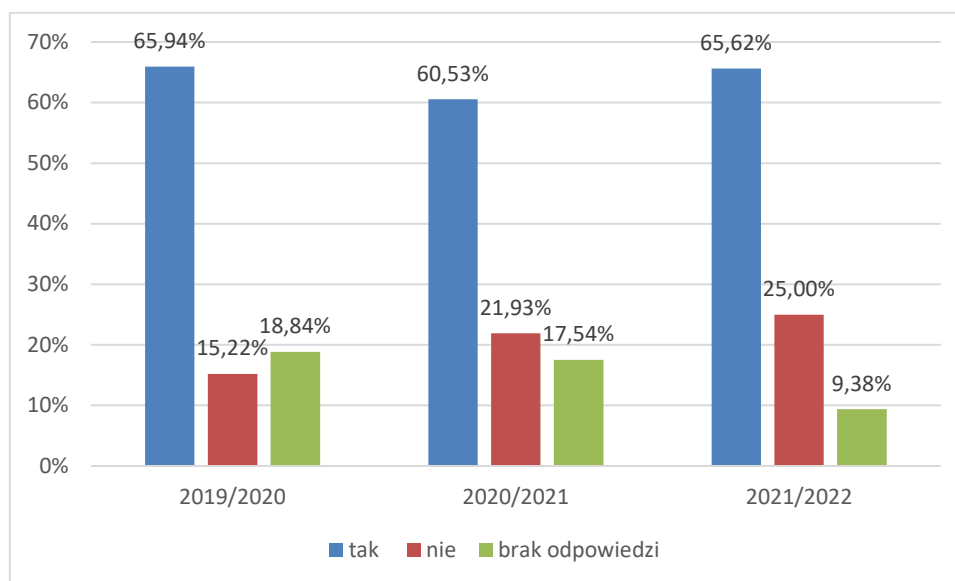
65,62% respondentów na pytanie dotyczące zgodności podjętej pracy z kierunkiem kształcenia w Państwowej Wyższej Szkole Zawodowej w Głogowie udzieliło pozytywnej odpowiedzi, a 25% oświadczyło, że w momencie wypełniania ankiety nie pracuje w wyuczonym zawodzie.

Z udzielonych odpowiedzi wynika, że 100% ankietowanych absolwentów Instytutu Medycznego pracuje w wyuczonym zawodzie. W Instytucie Ekonomicznym wskaźnik wyniósł 50%, zaś w Instytucie Politechnicznym i Humanistycznym około 60%.

13. Czy podjęta praca jest zgodna z kierunkiem kształcenia w PWSZ w Głogowie?		
Odpowiedź	Liczba	Procent
Tak	63	65,62%
Nie	24	25,00%
Nie pokazane	9	9,38%

Procent osób dla których wykonywana praca jest zgodna z kierunkiem kształcenia podjętym na PWSZ w Głogowie na przestrzeni trzech lat utrzymuje się na podobnym poziomie. W badanym roku wyniósł 65,62%, w roku akademickim 2020/2021 – 60,53%, a w 2019/2020 – 65,94%.

Wykres 8. Zgodność pracy z kierunkiem kształcenia na przestrzeni trzech lat





## 2.9. Poziom zadowolenia z obecnej pracy

Zdecydowana większość respondentów deklaruje, że jest zadowolona z obecnie wykonywanej pracy (14,58% jest bardzo zadowolona, dla 31,25% praca spełnia ich oczekiwania i 21,88% jest zadowolona).

14. Czy jesteś zadowolony/a z obecnej pracy?		
Odpowiedź	Liczba	Procent
bardzo zadowolony/a	14	14,58%
spełnia moje oczekiwania	30	31,25%
zadowolony/a	21	21,88%
miałem/am większe oczekiwania	7	7,29%
nie spełnia moich ambicji	3	3,12%
jest tylko źródłem dochodu	4	4,17%
nie jestem zadowolony/a	0	-
myślę o zmianie pracy	8	8,33%
nie pokazane	9	9,38%

Zadowolający jest fakt, że aż 67,71% pracujących absolwentów zadowolonych jest z wykonywanej pracy. Analizując każdy instytut z osobna można zauważyć, że najwięcej zadowolonych pracowników jest w Instytucie Medycznym (92,31% pielęgniarek). W Instytucie Ekonomicznym wskaźnik wynosi 50%. W Instytucie Politechnicznym usatysfakcjonowanych swoją obecną sytuacją zawodową jest 65,52% ankietowanych inżynierów. W Instytucie Humanistycznym zadowolonych jest 27 absolwentów, co stanowi 67,5% ankietowanych humanistów.

Żaden z ankietowanych respondentów nie zaznaczył odpowiedzi „nie jestem zadowolony”. Dla 4,17% absolwentów praca jest tylko źródłem dochodu (inżynierowie i humaniści), dla 3,12% respondentów praca nie spełnia ambicji (absolwent Instytutu Ekonomicznego, Politechnicznego i Humanistycznego), a 8 osób myśli o zmianie pracy i są to absolwenci wszystkich instytutów.

Porównując powyższe wyniki do poprzedniego roku, możemy zauważyć utrzymujący się procent absolwentów zadowolonych z wykonywanej pracy. W badanym roku wyniósł 67,71%, w roku akademickim 2020/2021 66,67%. W roku akademickim 2019/2020 wskaźnik był niższy i wyniósł – 59,42%.

### 3. PLANY NA PRZYSZŁOŚĆ

#### 3.1. Własna działalność gospodarcza

Absolwenci roku akademickiego 2021/2022 w zdecydowanej większości nie myślą o rozpoczęciu własnej działalności gospodarczej. Wśród respondentów deklarujących założenie własnej firmy są absolwenci Instytutu Humanistycznego – 2 osoby, Instytutu Medycznego – 2 osoby i Politechnicznego – 3 osoby (łącznie 7,29% ankietowanych).

Większość ankietowanych (około 70%) deklaruje, że w ciągu 5 lat od ukończenia nauki nie planuje założyć własnej firmy, a około 20% nie potrafi się określić.

15. Czy planujesz w ciągu 5 lat założyć własną firmę?		
Odpowiedź	Liczba	Procent
zdecydowanie nie	21	21,88%
raczej nie	47	48,96%
trudno powiedzieć	21	21,88%
raczej tak	2	2,08%
zdecydowanie tak	5	5,21%

W porównaniu do ubiegłych lat spadł procent respondentów zainteresowanych założeniem własnej firmy. W badanym roku wskaźnik wyniósł 7,29% (2,08% raczej tak + 5,21% zdecydowanie tak), w roku 2020/2021 - 12,28% (6,14% raczej tak + 6,14% zdecydowanie tak), a w roku 2019/2020 - 13,77% (9,42% raczej tak + 4,35% zdecydowanie tak).

#### 3.2. Kontynuacja edukacji

Ponad 60% ankietowych absolwentów PWSZ w Głogowie planuje podjąć dalsze kształcenie. Taki zamiar deklaruje około 85% pielęgniarek, 72% ekonomistów, 45% inżynierów i 60% humanistów.

16. Czy zamierza Pan/Pani w najbliższym czasie podjąć dalsze kształcenie?		
Odpowiedź	Liczba	Procent
Tak	58	60,42%
Nie	38	39,58%

40,62% ankietowanych jako rodzaj dalszego kształcenia wskazała studia II stopnia, 21,88% wybrało studia podyplomowe, a 10,42% kursy, szkolenia zawodowe/językowe.

17. Jaki rodzaj kształcenia/studiów?		
Odpowiedź	Liczba	Procent
studia II stopnia	39	40,62%
studia doktoranckie	2	2,08%
MBA	0	-
studia podyplomowe	21	21,88%
kursy, szkolenia zawodowe/językowe	10	10,42%
nie mam planów	1	1,04%
inne	2	2,08%

13,54% absolwentów planujących dalszą edukację wskazało Państwową Wyższą Szkołę Zawodową w Głogowie i Uniwersytet Zielonogórski jako uczelnię na której chcieliby kontynuować naukę. 6,25% respondentów wskazało Uniwersytet Ekonomiczny we Wrocławiu, a 2,08% wskazało PWSZ w Legnicy, Uniwersytet Wrocławski i Uczelnię Jana Wyżykowskiego w Polkowicach.

Wśród absolwentów którzy planują kontynuować naukę w Państwowej Wyższej Szkole Zawodowej w Głogowie najliczniejszą grupę stanowią humaniści (7 osób) – około 18% ankietowanych absolwentów Instytutu Humanistycznego. Głogów jako miejsce do dalszego kształcenia wskazali również absolwenci Instytutu Ekonomicznego - 3 osoby, Medycznego - 2 osoby i 1 osoba z Instytutu Politechnicznego.

Na przestrzeni trzech lat, na podobnym poziomie utrzymuje się procent osób które chcą kontynuować naukę - w roku akademickim 2021/2022 wskaźnik wyniósł 60,42%, w roku 2020/2021 - 58,77% i 2019/2020 - 68,12%. Spadło niestety zainteresowanie Państwową Wyższą Szkołą Zawodową w Głogowie jako miejscem do dalszej edukacji. W badanym roku wskaźnik wyniósł 13,54%, w poprzednim roku 30,70%, a w roku akademickim 2019/2020 - 28,99%,

18. Gdzie i jaka Uczelnia?		
Odpowiedź	Liczba	Procent
PWSZ w Głogowie	13	13,54%
PWSZ w Legnicy	2	2,08%
PWSZ w Lesznie	1	1,04%
WSH Leszno	0	-
Uniwersytet Wrocławski	2	2,08%
Uniwersytet Ekonomiczny we Wrocławiu	6	6,25%
Uniwersytet Zielonogórski	13	13,54%
AGH	0	-
Politechnika Wrocławska	1	1,04%
Uczelnia Jana Wyżykowskiego w Polkowicach	2	2,08%
UJK Kielce	0	-
WSH Wrocław	0	-
Uniwersytet Artystyczny w Poznaniu	0	-
Karkonoska Państwowa Szkoła Wyższa	0	-
ŻAK Centrum Nauki i Biznesu w Lesznie	0	-
inna Wrocław	5	5,21%
inna Poznań	0	-
inna	13	13,54%

#### 4. POZIOM ZADOWOLENIA ZE STUDIÓW W PWSZ W GŁOGOWIE

##### 4.1. Kwalifikacje uzyskane podczas studiów a znalezienie pracy

Ponad 80% respondentów uważa, że kwalifikacje uzyskane w PWSZ w Głogowie pomogły im w znalezieniu pracy (39,58% - tak; 41,67% - częściowo).

19. Czy uważasz, że kwalifikacje zdobyte w PWSZ w Głogowie pomogły Ci w znalezieniu pracy?		
Odpowiedź	Liczba	Procent
tak	38	39,58%
nie	18	18,75%
częściowo	40	41,67%

100% ankietowanych pielęgniarek wskazało, że dzięki kwalifikacjom uzyskanym w PWSZ w Głogowie znalazło w pracę. 85,71% ankietowanych ekonomistów oraz ponad 70% inżynierów i humanistów uznało, że zdobyte kwalifikacje pomogły im w znalezieniu pracodawcy.

Od trzech lat procent osób, którym kwalifikacje zdobyte w PWSZ w Głogowie pomogły w znalezieniu pracy utrzymuje się na podobny poziomie. W badanym roku wskaźnik wyniósł 81,25%, w roku akademickim 2020/2021 - 81,58%, a w 2019/2020 - 86,23%.

#### 4.2. Ponowny wybór Uczelni i macierzystego Instytutu

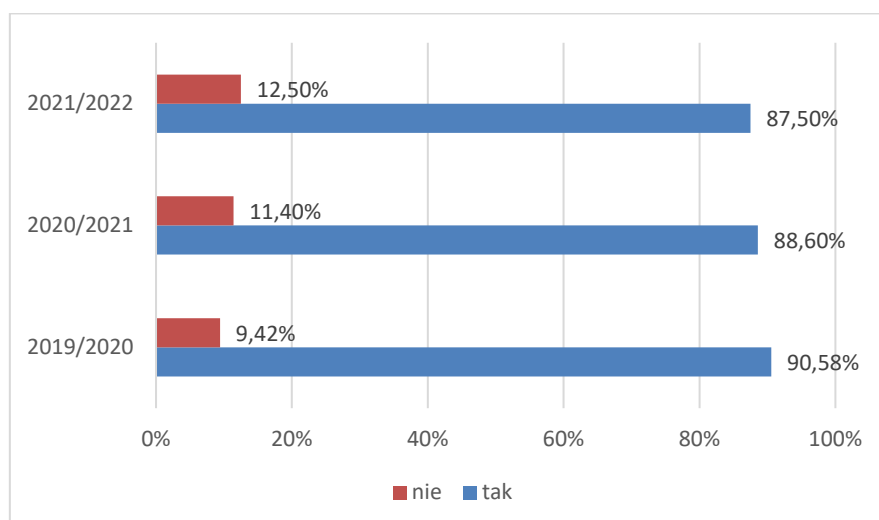
Blisko 90% ankietowanych absolwentów ponownie wybrałoby PWSZ w Głogowie (87,50%). 90% humanistów, 89,66% inżynierów, 84,62% pielęgniarek, i 78,57% ekonomistów ponownie wybrałoby Uczelnię w Głogowie.

20. Gdyby istniała możliwość, czy wybrałby/a Pan/Pani ponownie : [PWSZ w Głogowie]		
Odpowiedź	Liczba	Procent
Tak	84	87,50%
Nie	12	12,50%

Ponad 79% respondentów ponownie wybrałoby swój macierzysty Instytut. 92,86% ekonomistów, 84,62% pielęgniarek, 82,76% inżynierów i 70% humanistów ponownie podjęłoby naukę w swoim macierzystym Instytucie.

21. Gdyby istniała możliwość, czy wybrałby/a Pan/Pani ponownie : [swoją macierzysty Instytut]		
Odpowiedź	Liczba	Procent
Tak	76	79,17%
Nie	20	20,83%

**Wykres 9. Odpowiedź na pytanie „Gdyby istniała możliwość, czy wybrałby/a Pan/Pani ponownie PWSZ w Głogowie”**



Satysfakcjonujące jest, że od lat utrzymuje się wysoki poziom zadowolenia absolwentów z wyboru Państwowej Wyższej Szkoły Zawodowej w Głogowie. W roku akademickim 2019/2020 wskaźnik wyniósł 90,58%, 2020/2021 - 88,60% i 2021/2022 - 87,50%.

### 4.3. Czynniki wpływające na wybór PWSZ w Głogowie

Niezmiennie, od lat, najważniejszym argumentem przemawiającym za podjęciem nauki w Głogowie jest dla absolwentów bliskość położenia Uczelni z miejscem zamieszkania (71,88%). Drugim najczęściej wskazywanym czynnikiem jest fakt, że uczy zawodu, który w przyszłości chcieliby wykonywać (19,78%).

Kilku respondentów dodatkowo umotywoowało wybór uczelni swoimi własnymi komentarzami np.:

- „nie byłam pewna co chcę studiować, dlatego postanowiłam spróbować czy odpowiada mi kierunek FiR na uczelni w mieście zamieszkania” - *absolwent Instytutu Ekonomicznego*
- „Myślę, że PWSZ jest świetnym wyborem z racji "przystępnego" czesnego i małej liczby studentów. Uważam, że szkoła jest na odpowiednim poziomie edukacyjnym.” - *absolwent Instytutu Politechnicznego*
- „Dała mi w pełni, to czego oczekiwałam” – *absolwent Instytutu Humanistycznego*
- „Studia były na miejscu i był kierunek, który mnie interesuje – *absolwent Instytutu Medycznego*
- „Między innymi dobra lokalizacja” - *absolwent Instytutu Politechnicznego*

22. Dlaczego PWSZ w Głogowie?		
Odpowiedź	Liczba	Procent
szkoła uczyła zawodu, który chciałbym/-abym w przyszłości wykonywać	19	19,79%
szkoła znajdowała się w pobliżu mojego miejsca zamieszkania	69	71,88%
rodzice chcieli, abym chodził/a do tej szkoły	0	-
wiedziałem/am, że po ukończeniu tej szkoły łatwo otrzymam pracę	3	3,12%
nie dostałem/am się do innej szkoły, a tu było wolne miejsce	0	-
niczym, wybór szkoły był przypadkowy	3	3,12%
inny	2	2,08%

Na przestrzeni ostatnich trzech lat dwoma głównymi czynnikami decydującymi o wyborze Państwowej Wyższej Szkoły Zawodowej w Głogowie są bliskość położenia uczelni od miejsca zamieszkania (2021/2022 – 71,88%, 2020/2021 – 64,91%, 2019/2020 – 66,67%) oraz możliwość studiowania na kierunku, który daje możliwość pracy w wybranym zawodzie (2021/2022 – 19,79%, 2020/2021 – 29,82%, 2019/2020 – 25,36%).

#### **4.4. Stopień wywiązania się z zapowiadanej oferty przez PWSZ w Głogowie**

Program Uczelni spełnił oczekiwania ponad 80% absolwentów. 13,54% badanych oświadczyło, że zrealizowane w ramach kształcenia treści przewyższyły ich oczekiwania, 67,71% otrzymało tyle, ile zapowiadano i tylko 18,75% respondentów uważa, że otrzymało mniej niż zapowiadano.

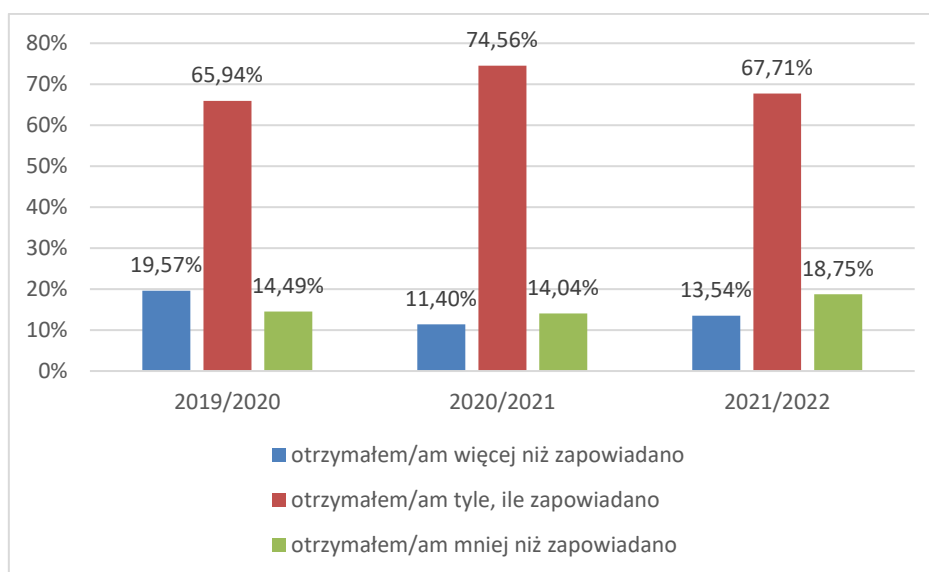
Ponad 80% ankietowanych ekonomistów, humanistów i inżynierów oraz 61,54% pielęgniarek uważa, że program nauczania spełnił ich oczekiwania.

Najwięcej nieusatysfakcjonowanych z realizacji oferty programowej absolwentów jest w Instytucie Medycznym (38,46% ankietowanych pielęgniarek) i Instytucie Humanistycznym (17,5% ankietowanych humanistów).

<b>23. W jakim stopniu PWSZ w Głogowie wywiązała się z zapowiadanej oferty programowej?</b>		
<b>Odpowiedź</b>	<b>Liczba</b>	<b>Procent</b>
otrzymałem/am więcej niż zapowiadano	13	13,54%
otrzymałem/am tyle, ile zapowiadano	65	67,71%
otrzymałem/am mniej niż zapowiadano	18	18,75%

Na przestrzeni ostatnich 3 lat na podobnym poziomie utrzymuje się procent osób, które uważają, że program Uczelni spełnił ich oczekiwania i otrzymały w ramach studiów więcej niż zapowiadano (2021/2022 – 81,25%, 2020/2021 – 85,96%, 2019/2020 – 85,51%).

**Wykres 10. Oferta programowa na przestrzeni trzech lat**



#### 4.5. Stowarzyszenie absolwentów

Stowarzyszenie Absolwentów PWSZ w Głogowie w obecnej chwili nie funkcjonuje. Tylko 11,46% respondentów zadeklarowało chęć przystąpienia do organizacji (są to głównie absolwenci Instytutu Politechnicznego i Humanistycznego).

24. Czy planujesz zapisać się do Stowarzyszenia Absolwentów PWSZ w Głogowie?		
Odpowiedź	Liczba	Procent
tak	11	11,46%
nie	18	18,75%
nie mam zdania	67	69,79%



## Podsumowanie uzyskanych wyników

Na podstawie przebadanej populacji można zauważyć, że największy udział w badaniu mieli absolwenci w wieku 21-25 lat (45,83%) i zdecydowaną większość stanowiły kobiety (70,83%). Spośród badanych najliczniejszą grupą okazali się absolwenci Instytutu Humanistycznego (41,67%), następnie Instytutu Politechnicznego (30,21%), Ekonomicznego (14,58%) i z Instytutu Medycznego (13,54%). W roku akademickim 2021/2022 najwięcej osób wypełniło ankietę z kierunku pedagogika (36,46%) oraz automatyka i robotyka (21,88%). Warto również dodać, że ankietowani byli głównie absolwenci studiów stacjonarnych (70,83%).

Jak wynika z badania, aktywność absolwentów w okresie studiów to przede wszystkim praca związana z kierunkiem studiów oraz praktyki i staże. Z dalszej części raportu wynika, że ponad połowa respondentów posiadała doświadczenie zawodowe. Zdecydowana większość osób, bo aż 63,54%, pracowało jeszcze podczas studiów, 10,42% podjęło zatrudnienie od razu po ukończeniu studiów, 11,46% w okresie do 3 miesięcy. 9,38% badanych osób w dalszym ciągu nie pracuje. Dla 47,92% pracujących obecna praca jest pierwszą po ukończeniu studiów. 65,62% ankietowanych deklaruje zgodność kierunku kształcenia z podjętą pracą. 67,71% badanych jest usatysfakcjonowanych obecną pracą, 7,29% miało większe oczekiwania, dla 4,17% praca stanowi tylko źródło dochodu, a 8,33% myśli o zmianie pracy.

Z dalszej części dowiadujemy się, że 60% badanych absolwentów zamierza w najbliższym czasie kontynuować naukę, z czego 40,62% chce podjąć studia II stopnia, a 21,88% deklaruje podjęcie studiów podyplomowych. Istotną informacją jest fakt, że 13,54% abiturientów wybrałoby Państwową Szkołę Zawodową w Głogowie i Uniwersytet Zielonogórski jako miejsce do dalszej nauki.

Z analizy kolejnego bloku pytań i odpowiedzi dowiadujemy się, że ponad 80% respondentów kwalifikacje zdobyte w PWSZ w Głogowie pomogły w znalezieniu pracy (39,58% - tak, 41,67% - częściowo). Zadawalający jest fakt, że aż 87,50% ankietowanych ponownie wybrałoby PWSZ w Głogowie, zaś 79,17% macierzysty instytut.

Od lat, głównym czynnikiem decydującym o wyborze Państwowej Wyższej Szkoły Zawodowej w Głogowie jest bliskość jej położenia od miejsca zamieszkania oraz możliwość kształcenia w zawodzie, który studenci mogliby w przyszłości wykonywać. Nadal na wysokim poziomie utrzymuje się zadowolenie absolwentów z wywiązania się Uczelni z oferty programowej. 13,54% badanych uważa, że zrealizowane w ramach kształcenia treści przewyższyły ich oczekiwania, z kolei aż 67,71% uważa, że otrzymali tyle ile zapowiadano.

Otrzymane wyniki są dowodem na to, że program studiów spełnił oczekiwania absolwentów. Wysoki poziom satysfakcji ze studiowania, w szczególności przejawia się blisko 90% wskazaniem powtórnego wyboru Uczelni. Respondenci pozytywnie oceniają jakość i efektywność kształcenia w Państwowej Wyższej szkole Zawodowej w Głogowie.