



**RAPORT Z BADAŃ LOSÓW
ZAWODOWYCH ABSOLWENTÓW
ROCZNIKA 2020/2021**

Opracowała: mgr Monika Ciechelska

Głogów, 2022 r.

Spis treści

Wstęp	3
1. INFORMACJE OGÓLNE.....	4
1.1. Wiek.....	4
1.2. Płeć	4
1.3. Forma studiów.....	5
1.4. Ukończony Instytut i kierunek studiów	5
2. STATUS ZAWODOWY ABSOLWENTA.....	6
2.1. Aktywność w okresie studiów	6
2.2. Posiadane doświadczenie zawodowe	8
2.3. Możliwość zatrudnienia po odbytym stażu.....	9
2.4. Sposoby znalezienie pracy.....	10
2.5. Moment rozpoczęcia zatrudnienia.....	11
2.6. Pierwsza praca.....	13
2.7. Czynniki decydujące o wyborze pierwszej pracy zdaniem pracujących.....	14
2.8. Zgodność pracy z kierunkiem kształcenia według pracujących.....	16
2.9. Poziom zadowolenia z obecnej pracy.....	17
3. PLANY NA PRZYSZŁOŚĆ.....	18
3.1. Własna działalność gospodarcza	18
3.2. Kontynuacja edukacji.....	18
4. POZIOM ZADOWOLENIA ZE STUDIÓW W PWSZ W GŁOGOWIE	20
4.1. Kwalifikacje uzyskane podczas studiów a znalezienie pracy.....	20
4.2. Ponowny wybór Uczelni i macierzystego Instytutu	21
4.3. Czynniki wpływające na wybór PWSZ w Głogowie	22
4.4. Stopień wywiązania się z zapowiadanej oferty przez PWSZ w Głogowie	23
4.5. Stowarzyszenie absolwentów	24
Podsumowanie uzyskanych wyników	25

Wstęp

Państwowa Wyższa Szkoła Zawodowa w Głogowie monitoruje losy zawodowe absolwentów studiów wyższych przeprowadzając badania absolwentów. Badanie ma na celu uzyskanie opinii o przebiegu odbytych studiów oraz:

- uzyskanie informacji na temat aktualnej sytuacji zawodowej absolwentów na rynku pracy w tym zgodności zatrudnienia z profilem i poziomem kształcenia;
- uzyskanie opinii na temat przydatności wiedzy i umiejętności zdobytych w procesie kształcenia z punktu widzenia potrzeb i wymaganych przez współczesny rynek pracy;
- uzyskanie informacji na temat dalszych planów edukacyjnych i zawodowych absolwentów PWSZ w Głogowie.

Poniższy raport przedstawia wyniki badania „Losy zawodowe absolwentów Państwowej Wyższej Szkoły Zawodowej w Głogowie, rocznik 2020/2021”. Badanie było realizowane bezpośrednio po ukończeniu studiów. Ankietyzacją zostali objęci absolwenci Instytutu Ekonomicznego, Humanistycznego, Medycznego i Politechnicznego, którzy ukończyli studia i obronili prace dyplomowe w 2021 roku. W Państwowej Wyższej Szkole Zawodowej w Głogowie, w danym roku akademickim studia z wynikiem pozytywnym ukończyły 194 osoby. Ankieta skierowana została do tych absolwentów, którzy wyrazili zgodę na udział w badaniu. Wysłano 183 zaproszenia. 136 osób odesłało ankiety, z czego 114 stanowiły ankiety wypełnione w całości, i tylko te zostały wzięte pod uwagę. 22 ankiety zostały wypełnione częściowo lub jedynie otwarte i odesłane bez odpowiedzi.

1. INFORMACJE OGÓLNE

1.1. Wiek

Z udzielonych odpowiedzi wynika, że ponad połowa badanych absolwentów jest z przedziału wiekowego 21-30 lat (63,16%). Najmniej ankietowanych studentów było w wieku 45-50 i 50 lat i są to głównie studenci Instytutu Humanistycznego (68,42%).

1. Wiek		
Odpowiedź	Liczba	Procent
21-25	42	36,84%
25-30	30	26,32%
30-35	12	10,53%
35-40	11	9,65%
40-45	15	13,16%
45-50	1	0,88%
50	3	2,63%

1.2. Płeć

Większość respondentów biorących udział w badaniu stanowią kobiety, liczą aż 84,21% ankietowanych.

2. Płeć		
Odpowiedź	Liczba	Procent
Kobieta	96	84,21%
Mężczyzna	18	15,79%

Z uzyskanych odpowiedzi można zauważyć, że 95,24% ankietowanych absolwentów Instytutu Ekonomicznego to kobiety. W Instytucie Humanistycznym i Medycznym kobiety także stanowią większość - w Instytucie Humanistycznym 90,48%, a w Instytucie Medycznym 89,47%.

W Instytucie Politechnicznym sytuacja jest odwrotna. Mężczyźni stanowią 81,82% ankietowanych.

Na przestrzeni lat można zaobserwować, że niezmiennie to kobiety stanowią większość ankietowanych – w roku akademickim 2019/2020 – 84,06%, 2018/2019 - 78,26%, 2017/2018 - 79,07%,

1.3. Forma studiów

Aż 71,93% absolwentów ukończyło studia stacjonarne, pozostali to absolwenci studiów niestacjonarnych.

W Instytucie Medycznym i Politechnicznym studia realizowane były tylko w systemie stacjonarnym. Forma studiów niestacjonarnych dotyczy 57,14% absolwentów Instytutu Ekonomicznego i 30,16% absolwentów Instytutu Humanistycznego.

3. Forma studiów		
Odpowiedź	Liczba	Procent
studia stacjonarne	82	71,93%
studia niestacjonarne	32	28,07%

1.4. Ukończony Instytut i kierunek studiów

Największy udział w badaniu mieli absolwenci Instytutu Humanistycznego (54,39%), następnie z Instytutu Ekonomicznego (19,30%) i z Instytutu Medycznego (16,67%).

4. Ukończony Instytut		
Odpowiedź	Liczba	Procent
Instytut Ekonomiczny	22	19,30%
Instytut Humanistyczny	62	54,39%
Instytut Politechniczny	11	9,65%
Instytut Medyczny	19	16,67%

5. Ukończony kierunek studiów		
Odpowiedź	Liczba	Procent
finanse i rachunkowość	21	18,42%
pedagogika	58	50,88%
automatyka i robotyka	7	6,14%
metalurgia	4	3,51%
nowe media	5	4,39%
pielęgniarstwo	19	16,67%

W badanym roku najwięcej osób wypełniło ankietę z kierunku pedagogika (50,88%), a najmniejszy udział w badaniu mają absolwenci kierunku metalurgia (3,51%).

2. STATUS ZAWODOWY ABSOLWENTA

2.1. Aktywność w okresie studiów

Z poniższego zestawienia widać, że studenci PWSZ w Głogowie, w okresie trwania studiów, podejmowali różnego rodzaju aktywność zawodową.

Dla ponad połowy absolwentów aktywnością w okresie studiów były staże i praktyki. Dla 38,60% badanych wykonywana praca była zgodna z kierunkiem studiów, z kolei dla 20,18% praca nie była związaną z kierunkiem kształcenia.

Tylko 1 osoba wzięła udział w konkursach (tj. 0,88%), około 7% ankietowanych działało w organizacjach studenckich, a 9,65% należało do kół naukowych.

6. Aktywność w okresie studiów		
Odpowiedź	Liczba	Procent
konkursy	1	0,88%
koła naukowe	11	9,65%
organizacje studenckie	8	7,02%
praktyki/staże	60	52,63%
praca związana z kierunkiem studiów	44	38,60%
praca nie związana z kierunkiem studiów	23	20,18%
brak aktywności zawodowej	18	15,79%

Analizując udzielone odpowiedzi można zauważyć, że w kołach naukowych działało 11 osób i są to absolwenci Instytutu Humanistycznego (54,55%), Instytutu Medycznego (27,27%) oraz Instytutu Politechnicznego (18,18%). Do organizacji studenckich należało 8 osób i większość stanowili humaniści i inżynierowie (po 37,5%).

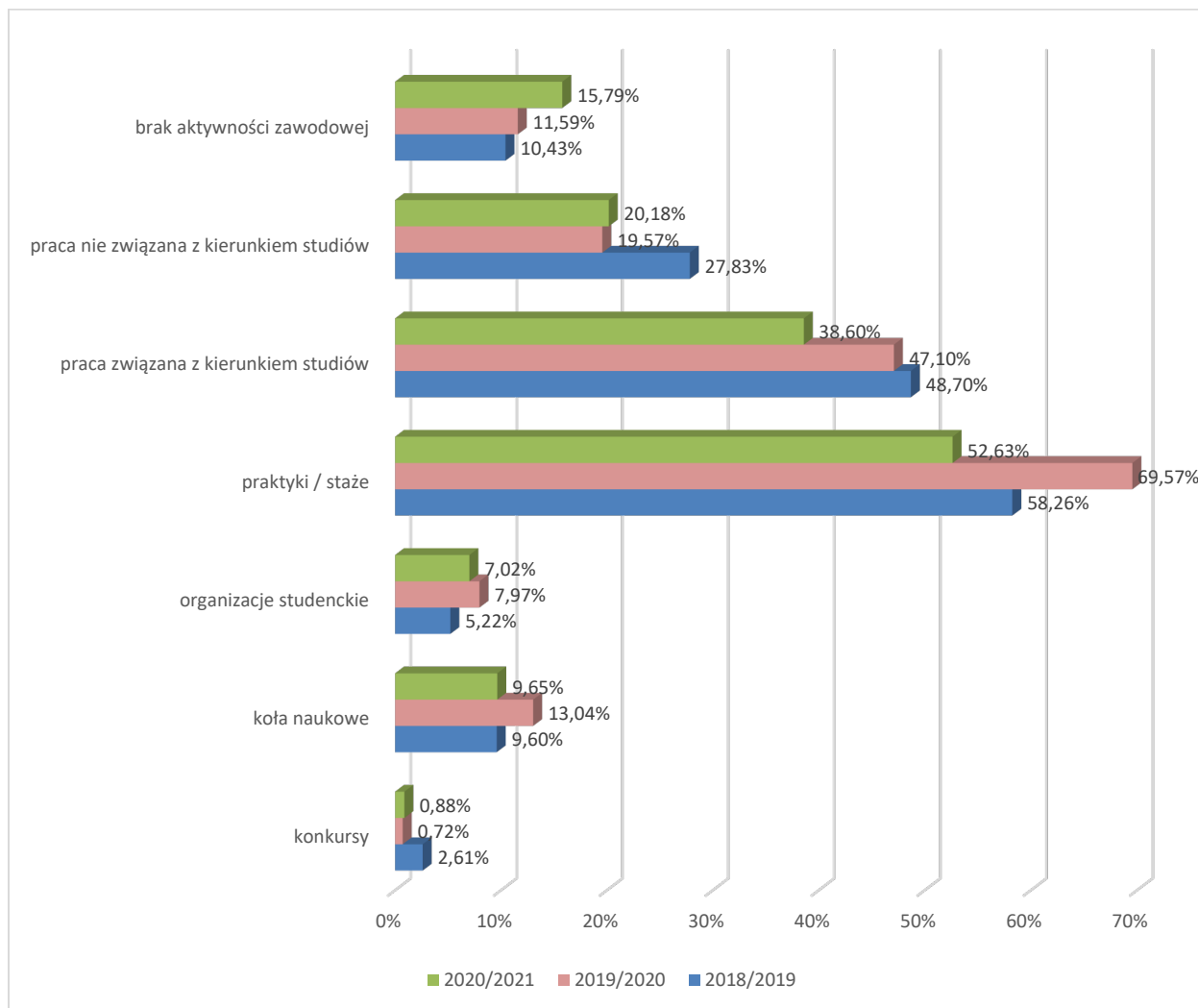
Około 60% respondentów pracowało w okresie studiów, a dla 38,60% wykonywana praca była zgodna z kierunkiem studiów. Aż 63,63% inżynierów, 38,10% humanistów i ekonomistów oraz 26,32% pielęgniarek pracowało w czasie nauki w zawodach zgodnych z ich kierunkiem kształcenia.

Ponad połowa badanych absolwentów zadeklarowała, że w okresie studiów odbywała praktyki lub staż. W Instytucie Medycznym było to 63,15 % ankietowanych pielęgniarek, w Instytucie Humanistycznym 57,14% humanistów, w Instytucie Ekonomicznym 38,10% ekonomistów i Politechnicznym 36,36% badanych inżynierów.

W konkursach wzięł udział tylko 1 student Instytutu Humanistycznego.

Brak aktywności zawodowej w okresie studiów zadeklarowało 15,79% badanej populacji i są to głównie abiturienti pedagogiki (9 osób).

Wykres 1. Aktywność w okresie studiów na przestrzeni trzech lat



Od lat najbardziej popularną formą aktywności zawodowej wśród studentów są staże i praktyki zawodowe. Na przestrzeni ostatnich trzech lat wskaźnik utrzymuje się powyżej 50% i najwyższą wartość osiągnął w roku akademickim 2019/2020 – 69,57%.

Niestety utrzymuje się tendencja spadkowa procenta studentów pracujących w czasie nauki: rok akademicki 2020/2021 – 58,78% 2019/2020 – 66,67%, 2018/2019 – 76,53%.

Wzrósł odsetek studentów, którzy nie podejmowali żadnej aktywności zawodowej w czasie kształcenia i w badanym roku akademickim wyniósł 15,79%.

W roku akademickim 2020/2021 spadł procent studentów działających w organizacjach studenckich i kołach naukowych i osiągnął najniższą wartość na przestrzeni trzech lat – 10,53% (2019/2020 – 13,76%, 2018/2019 – 12,21%).

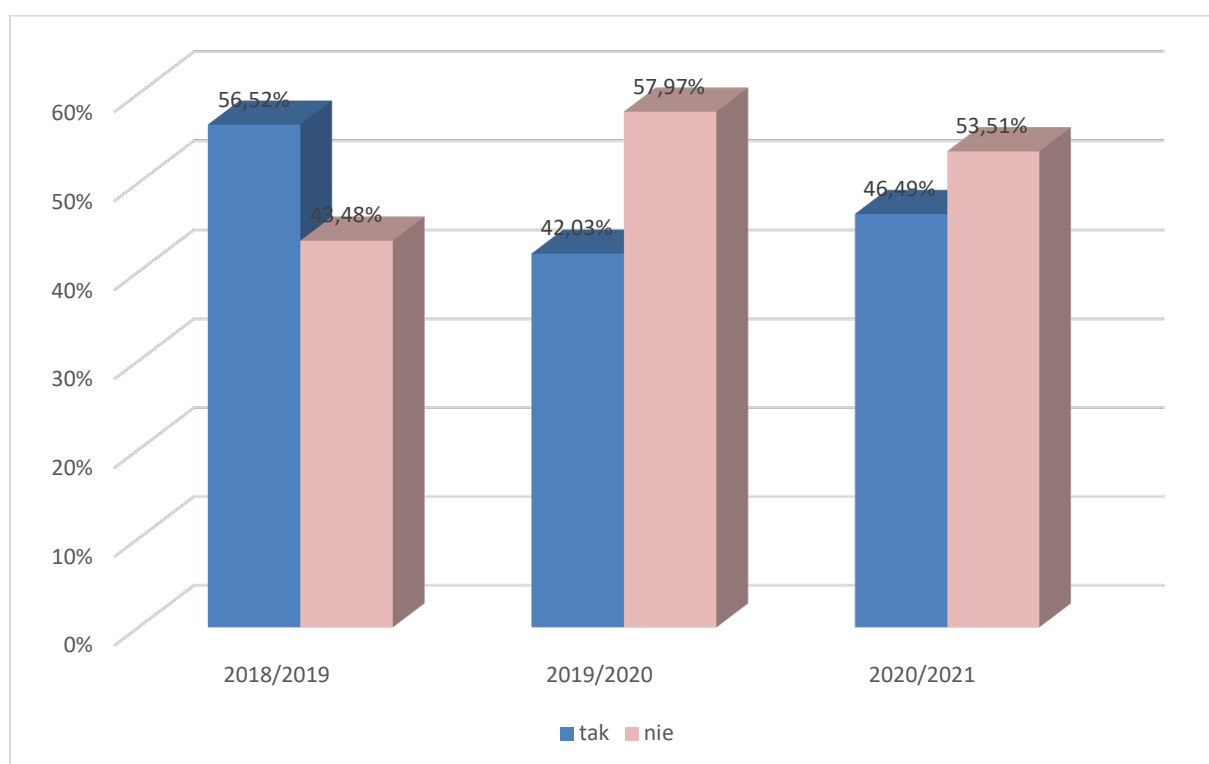
2.2. Posiadane doświadczenie zawodowe

Z udzielonych odpowiedzi wynika, że 46,49% absolwentów Państwowej Wyższej Szkoły Zawodowej w Głogowie posiadało doświadczenie zawodowe.

7. Czy posiadałeś/aś doświadczenie zawodowe?		
Odpowiedź	Liczba	Procent
Tak	53	46,49%
Nie	61	53,51%

Podjęcie pracy zarobkowej w trakcie studiów zadeklarowało 53 uczestników badania (Instytut Humanistyczny 56,60%, Ekonomiczny 22,64%, Politechniczny – 15,09%, i Medyczny 5,66%).

Wykres 2. Posiadane doświadczenie na przestrzeni trzech lat



W roku akademickim 2020/2021 wzrósł, w porównaniu do roku poprzedniego, procent respondentów, którzy posiadali doświadczenie zawodowe (42,03%). Najwyższy wskaźnik odnotowano w roku akademickim 2018/2019 i kształtował się na poziomie 56,52%.

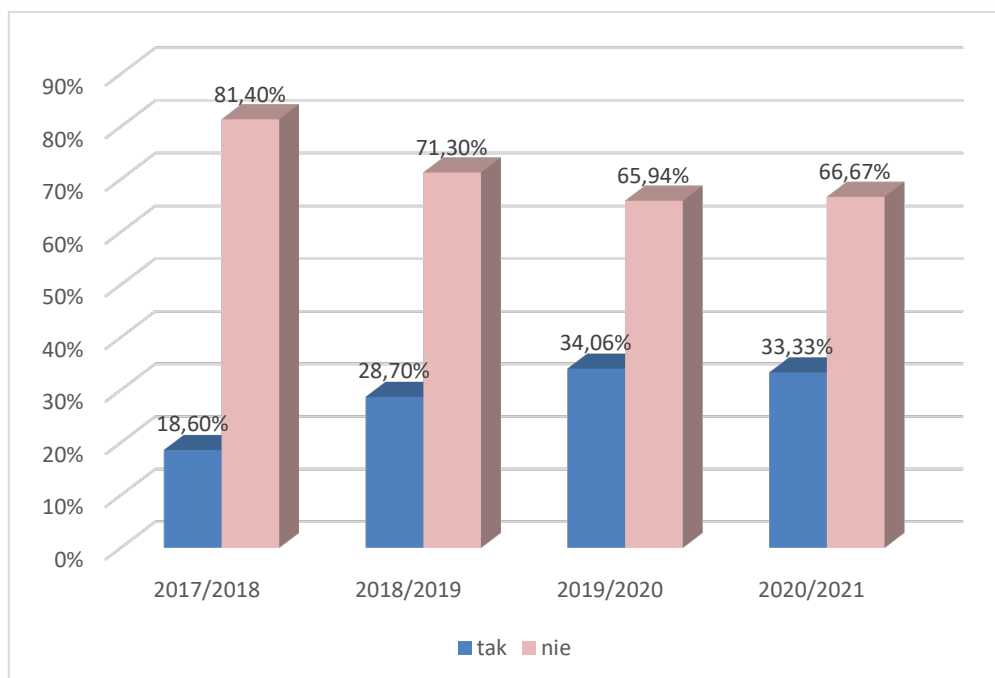
2.3. Możliwość zatrudnienia po odbyciu stażu

Tylko 33,33% ankietyowanych absolwentów zostało zatrudnionych po odbyciu stażu, a 66,67% nie miało takiej możliwości.

8. Czy staż w firmie wiązał się z późniejszym zatrudnieniem?		
Odpowiedź	Liczba	Procent
Tak	38	33,33%
Nie	76	66,67%

W roku akademickim 2020/2021 wskaźnik procentowy osób zatrudnianych po odbyciu stażu utrzymał się na podobnym poziomie co w roku poprzednim i wyniósł 33,33%. Aż 50% osób zatrudnionych to humaniści, 26,32% pielęgniarki, 13,16% ekonomiści, i 10,53% to absolwenci Instytutu Politechnicznego.

Wykres 3. Możliwość zatrudnienia po odbyciu stażu na przestrzeni czterech lat



2.4. Sposoby znalezienie pracy

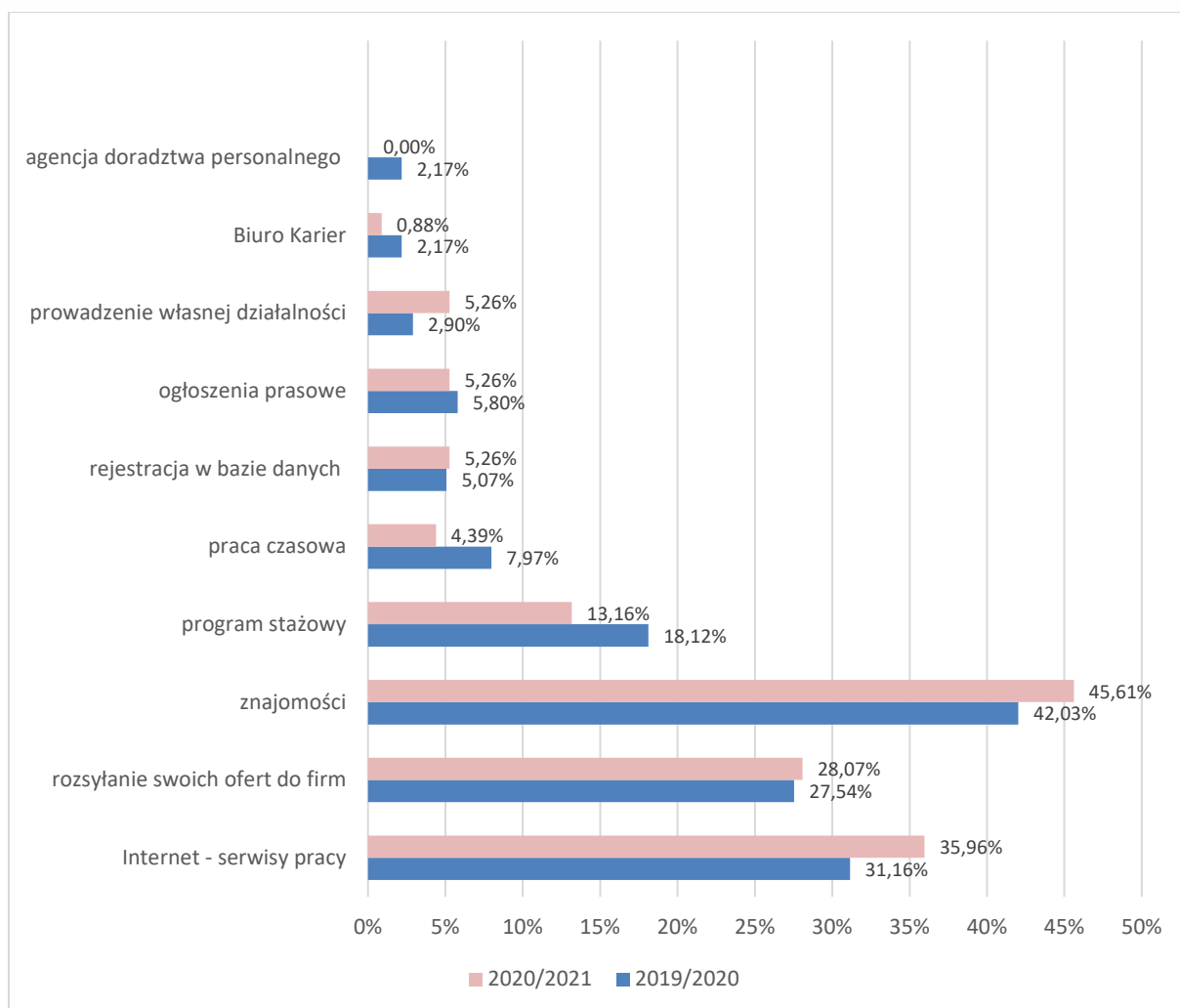
Od lat najpopularniejszym sposobem znalezienia pracy przez absolwentów jest podejmowanie zatrudnienia przez znajomości, aż 45,61% respondentów wskazało na tą formę pojęcia zatrudnienia. Osoby, które podjęły zatrudnienie przez znajomości to głównie humaniści – 65,38% i ekonomiści 23,08%.

9. Sposoby znalezienia pracy:		
Odpowiedź	Liczba	Procent
ogłoszenia prasowe	6	5,26%
Biuro Karier	1	0,88%
rozsyłanie swoich ofert do firm	32	28,07%
Internet - serwisy pracy	41	35,96%
prowadzenie własnej działalności	6	5,26%
agencja doradztwa personalnego	0	0
zarejestrowanie się w internetowej bazie danych	6	5,26%
praca czasowa	5	4,39%
program stażowy	15	13,16%
znajomości	52	45,61%

Drugą najczęściej wskazywaną metodą znalezienia pracy są internetowe serwisy pracy - 35,96%. Na kolejnym miejscu znalazło się rozsyłanie ofert do firm – 28,07%. Najmniej popularną formą poszukiwania pracodawców są agencje doradztwa personalnego.

W odniesieniu do poprzedniego roku akademickiego wzrósł procent osób znajdujących zatrudnienie za pośrednictwem znajomości, internetowych serwisów pracy, rozsyłania ofert do firm oraz podejmujących działalność gospodarczą i rejestrowanie się w internetowej bazie danych. W roku akademickim 2019/2020 spadł natomiast procent osób, które podejmowały zatrudnienie przez programy stażowe, wykonywały pracę czasową, korzystały z Biura Karier oraz agencji doradztwa personalnego.

Wykres 4. Sposoby znalezienia pracy



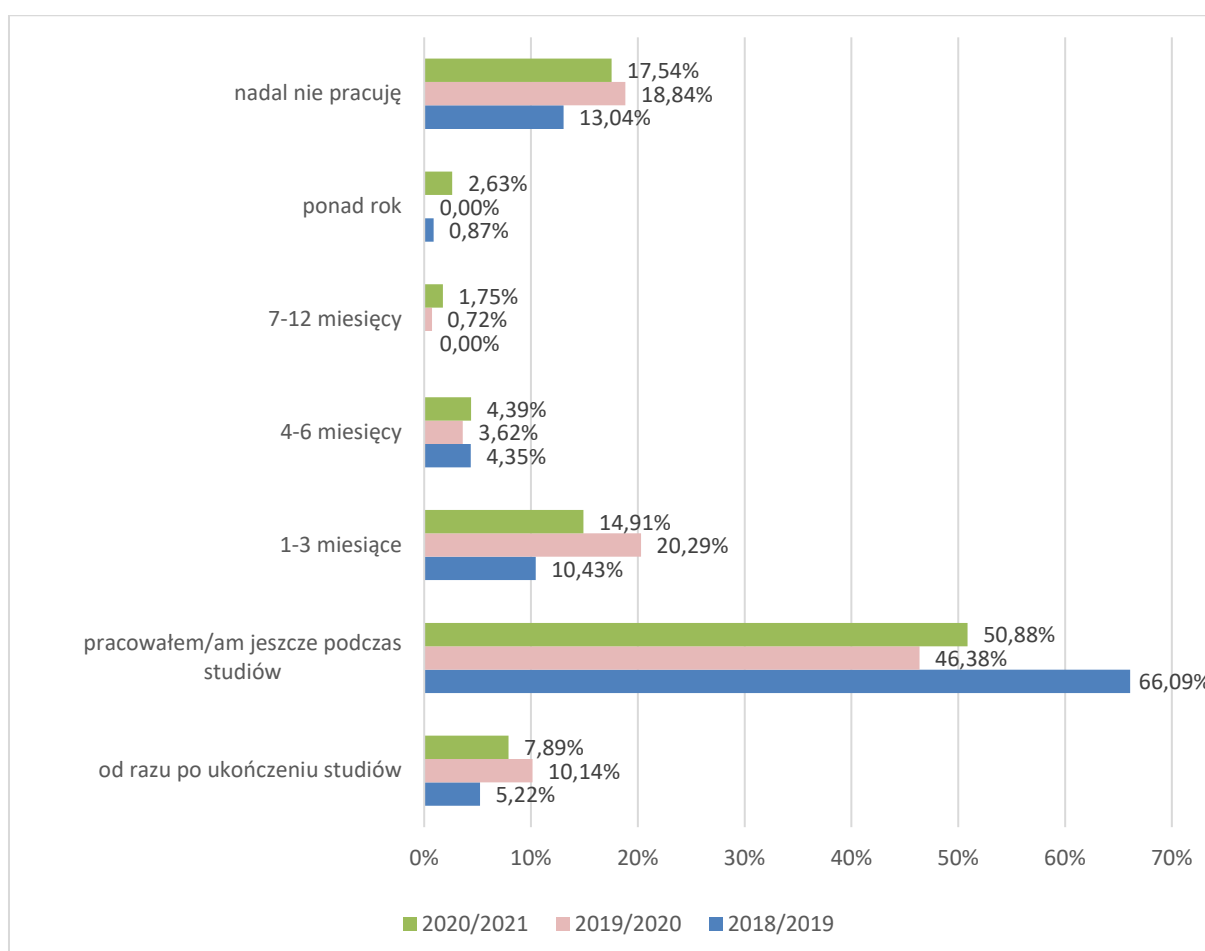
2.5. Moment rozpoczęcia zatrudnienia

Ponad połowa respondentów pracowała podczas kształcenia – 81,82% badanych absolwentów Instytutu Politechnicznego, 61,90% Instytutu Ekonomicznego, 55,56% Instytutu Humanistycznego i 5,26% Instytutu Medycznego.

Do dnia dzisiejszego nie pracuje 17,54% absolwentów. Z wypełnionych ankiet wynika, że 80% wszystkich niepracujących absolwentów stanowią humaniści. Z instytutu Politechnicznego i Ekonomicznego tylko 1 osoba nie pracuje a w Instytucie Medycznym 2 absolwentów pozostaje bez zatrudnienia.

10. W jakim czasie po ukończeniu studiów podjął/ęła Pan/Pani pracę?		
Odpowiedź	Liczba	Procent
od razu po ukończeniu studiów	9	7,89%
pracowałem/am jeszcze podczas studiów	58	50,88%
1-3 miesiące	17	14,91%
4-6 miesięcy	5	4,39%
7-12 miesięcy	2	1,75%
ponad rok	3	2,63%
nadal nie pracuję	20	17,54%

Wykres 5. Moment rozpoczęcia zatrudnienia na przestrzeni czterech lat



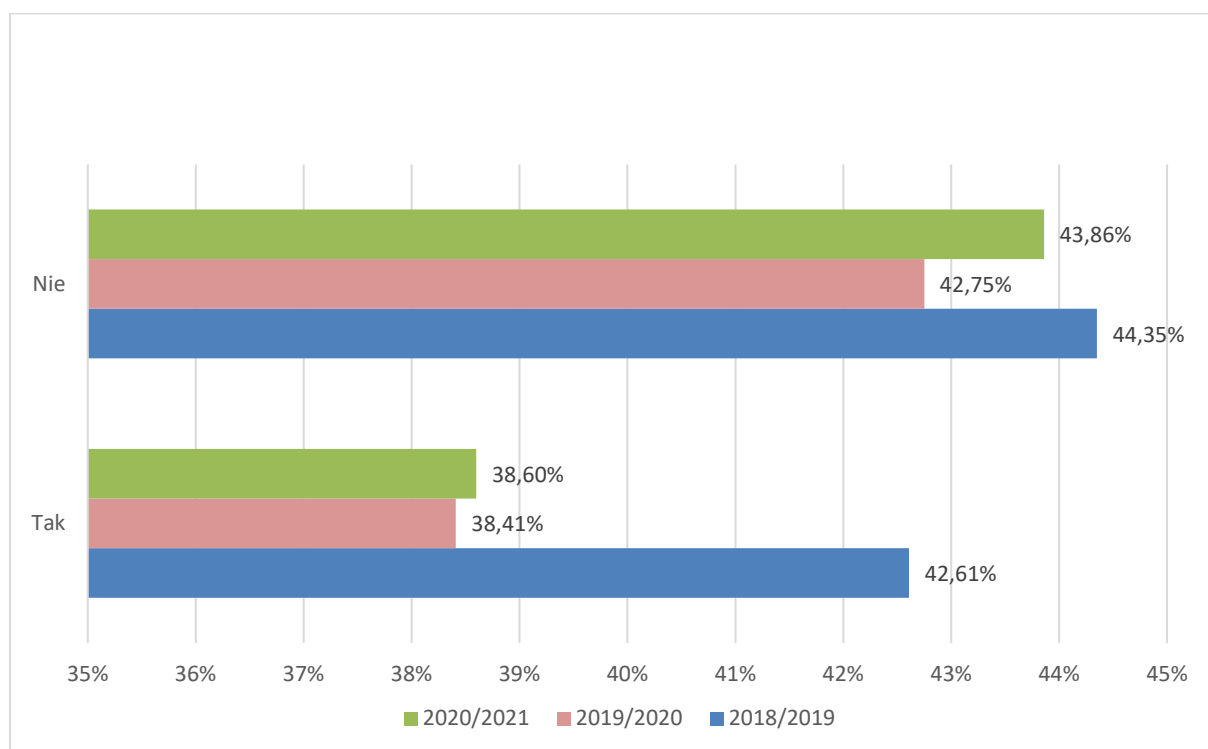
W roku akademickim 2020/2021 wzrósł o 4,5 procenta wskaźnik osób pracujących jeszcze podczas studiów, spadła natomiast liczba absolwentów podejmujących zatrudnienie od razu po ukończeniu studiów (spadek o 2,25%) i w okresie 1-3 miesięcy od ukończenia studiów (spadek o 5,38%). 17,54% respondentów do dnia wypełnienia ankiety nie podjęło zatrudnienia. Wskaźnik ten spadł w stosunku do roku poprzedniego o 1,3%.

2.6. Pierwsza praca

Dla 38,60% respondentów obecna praca jest pierwszą po ukończeniu studiów. Są to studenci Instytutu Politechnicznego (5 osób), Instytutu Ekonomicznego (7 osób), Instytutu Humanistycznego (19 osób) i Instytutu Medycznego (13 osób). 43,86% ankietowanych zmieniało pracodawców.

11. Czy obecna praca jest pierwsza po ukończeniu studiów?		
Odpowiedź	Liczba	Procent
Tak	44	38,60%
Nie	50	43,86%
Nie pokazane	20	17,54%

Wykres 6. Odpowiedzi ankietowanych na pytanie „Czy obecna praca jest pierwsza po ukończeniu studiów?” na przestrzeni trzech lat



Wskaźniki procentowe w roku akademickim 2019/2020 i 2020/2021 prezentują się podobnie. Najwyższy procent osób dla których obecna praca jest pierwszą po ukończeniu studiów był w roku akademickim 2018/2019 i wyniósł 42,61%.

2.7. Czynniki decydujące o wyborze pierwszej pracy zdaniem pracujących

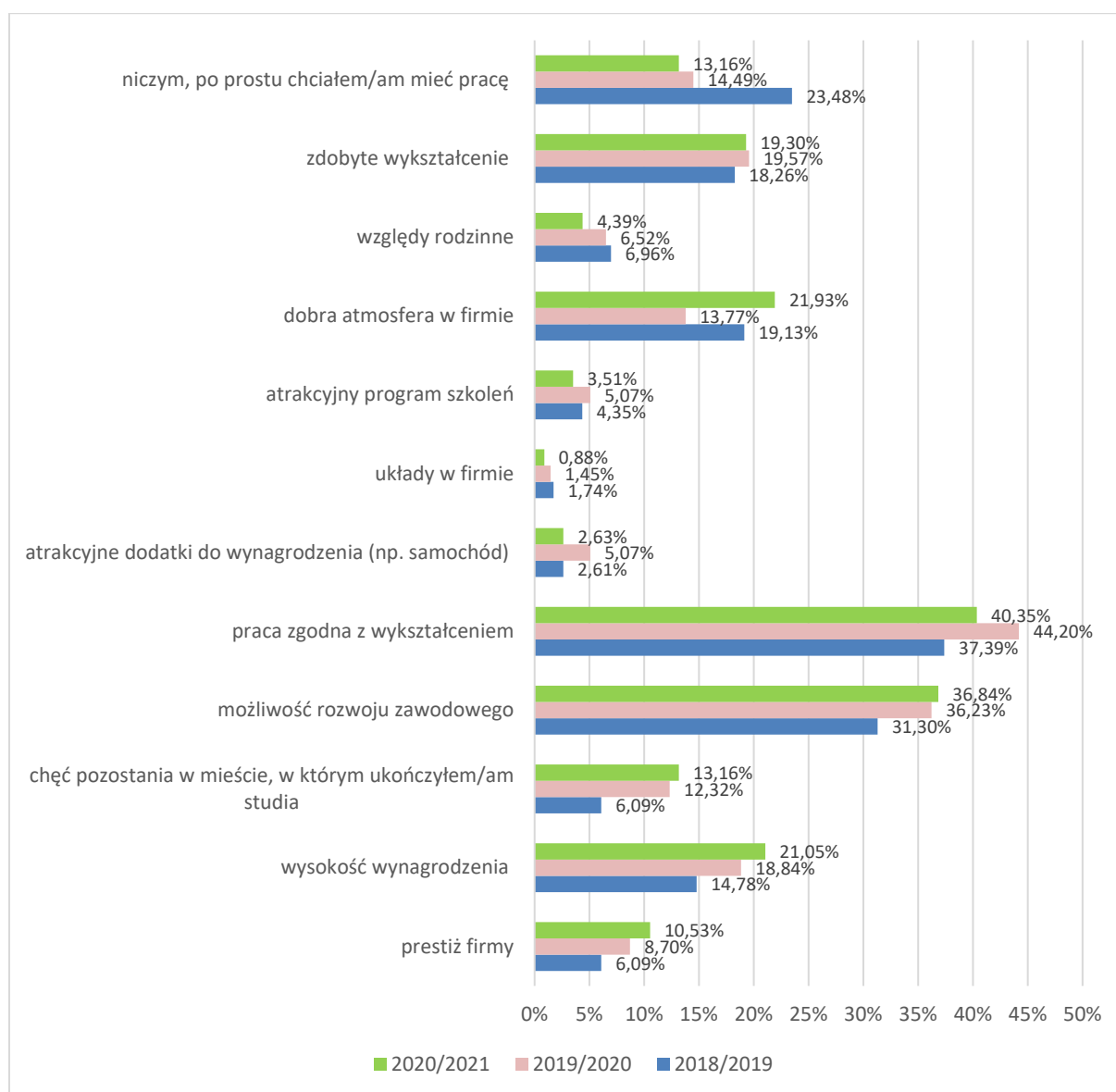
Niezmiennie od lat najważniejszym czynnikiem decydującym o wyborze pierwszej pracy przez absolwentów Państwowej Wyższej Szkoły Zawodowej w Głogowie jest możliwość wykonywania pracy zgodnej z wykształceniem. W roku akademickim 2020/2021 40,35% respondentów wybrało tę odpowiedź (68,42% ankietowanych pielęgniarek, 57,14% ekonomistów, 30,16% humanistów i 18,18% badanych inżynierów).

Ważna przy wyborze pracodawcy okazała się także możliwość rozwoju zawodowego (36,84%), dobra atmosfera w firmie (21,93%) i wysokość wynagrodzenia (21,05%).

Dla 13,16% badanych istotne było tylko aby podjąć zatrudnienie - tą odpowiedź wybrali głównie absolwenci Instytutu Humanistycznego (80%).

12. Czym kierował/a się Pan/Pani wobec pierwszej pracy?		
Odpowiedź	Liczba	Procent
prestż firmy	12	10,53%
wysokość wynagrodzenia	24	21,05%
chęć pozostania w mieście, w którym ukończyłem/am studia	15	13,16%
możliwość rozwoju zawodowego	42	36,84%
praca zgodna z wykształceniem	46	40,35%
atrakcyjne dodatki do wynagrodzenia (np. samochód)	3	2,63%
układy w firmie	1	0,88%
atrakcyjny program szkoleń	4	3,51%
dobra atmosfera w firmie	25	21,93%
względy rodzinne	5	4,39%
zdobyte wykształcenie	22	19,30%
niczym, po prostu chciałem/am mieć pracę	15	13,16%

Wykres 7. Czynniki decydujące o wyborze pierwszej pracy na przestrzeni trzech lat



Najczęściej wskazywanym czynnikiem decydującym o wyborze pierwszej pracy na przestrzeni trzech lat jest zgodność wykonywanej pracy z wykształceniem. W roku akademickim 2020/2021 wskaźnik wyniósł 40,35%, 2019/2020 - 44,20% i w roku 2018/2019 - 37,39%. Kolejnym ważnym czynnikiem dla studentów jest możliwość rozwoju zawodowego - wartość wskaźnika na przestrzeni ostatnich lat utrzymuje się na podobnym poziomie. W roku akademickim 2020/2021 wyniósł 36,84%, 2019/2020 – 36,23% i w roku 2018/2019 – 31,30%.

Utrzymuje się tendencja spadkowa procenta osób dla których ważne jest tylko aby podjąć zatrudnienie. W roku akademickim 2018/2019 wskaźnik wyniósł 23,48%, w 2019/2020 - 14,49% i w 2020/2021 jego wartość spadła do poziomu 13,16%.

2.8. Zgodność pracy z kierunkiem kształcenia według pracujących

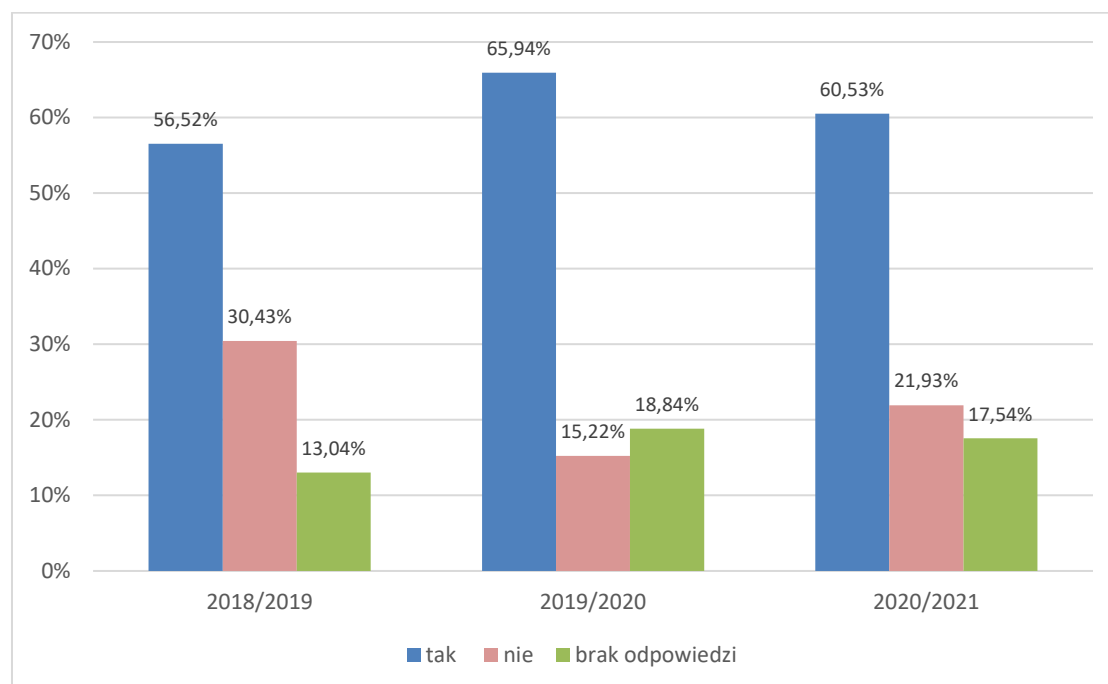
Na pytanie dotyczące zgodności podjętej pracy z kierunkiem kształcenia w Państwowej Wyższej Szkole Zawodowej w Głogowie 60,53% respondentów udzieliło pozytywnej odpowiedzi, a 21,93% oświadczyło, że w momencie wypełniania ankiety nie pracuje w wyuczonym zawodzie.

Z udzielonych odpowiedzi wynika, że 89,47% ankietowanych absolwentów Instytutu Medycznego pracuje w wyuczonym zawodzie. W Instytucie Ekonomicznym wskaźnik wyniósł 66,67%, zaś w Instytucie Politechnicznym i Humanistycznym ponad 50%.

13. Czy podjęta praca jest zgodna z kierunkiem kształcenia w PWSZ w Głogowie?		
Odpowiedź	Liczba	Procent
Tak	69	60,53%
Nie	25	21,93%
Nie pokazane	20	17,54%

W roku akademickim 2020/2021 procent osób dla których wykonywana praca jest zgodna z kierunkiem kształcenia podjętym na PWSZ w Głogowie utrzymuje się na podobnym poziomie co w roku ubiegłym. W badanym roku wyniósł 60,53%, a w roku akademickim 2019/2020 – 65,94%.

Wykres 8. Zgodność pracy z kierunkiem kształcenia na przestrzeni trzech lat



2.9. Poziom zadowolenia z obecnej pracy

Aż 66,67% respondentów deklaruje, że jest zadowolona z obecnej pracy (28,95% jest bardzo zadowolona, dla 14,04% praca spełnia ich oczekiwania i 23,68% jest zadowolona). Tylko 15,78% ankietowanych ma zastrzeżenia co do wykonywanej pracy.

14. Czy jesteś zadowolony/a z obecnej pracy?		
Odpowiedź	Liczba	Procent
bardzo zadowolony/a	33	28,95%
spełnia moje oczekiwania	16	14,04%
zadowolony/a	27	23,68%
miałem/am większe oczekiwania	9	7,89%
nie spełnia moich ambicji	4	3,51%
jest tylko źródłem dochodu	3	2,63%
nie jestem zadowolony/a	0	0
myślę o zmianie pracy	2	1,75%
nie pokazane	20	17,54%

Najwięcej osób zadowolonych z obecnej pracy jest w Instytucie Medycznym (89,47% pielęgniarek). W Instytucie Ekonomicznym jest to 16 osób, co stanowi 76,19% badanych ekonomistów. W Instytucie Politechnicznym 8 osób jest usatysfakcjonowanych swoją obecną sytuacją zawodową, co stanowi 72,73% ankietowanych inżynierów. Natomiast w Humanistycznym zadowolonych jest 35 absolwentów, co stanowi 55,56% humanistów.

Wśród respondentów, którzy stwierdzili, że są niezadowoleni z obecnie wykonywanej pracy, nie ma absolwentów Instytutu Medycznego. Najliczniejszą grupę stanowią absolwenci Instytutu Humanistycznego – 66,67% niezadowolonych. 22,22% stanowią ekonomiści, a 11,11% inżynierowie.

Porównując powyższe wyniki do poprzednich lat, możemy zauważyć wzrost satysfakcji z wykonywanej pracy. W roku akademickim 2020/2021 66,67% respondentów stwierdziło, że są zadowoleni z wykonywanej pracy. W roku 2019/2020 było to 59,42%, a w roku 2018/2019 – 61,74%.

3. PLANY NA PRZYSZŁOŚĆ

3.1. Własna działalność gospodarcza

Tylko 12,28% badanych absolwentów roku akademickiego 2020/2021 myśli w najbliższym czasie rozpocząć własną działalność gospodarczą. 14,29% ankietowanych absolwentów Instytutu Humanistycznego, 10,53% Medycznego, 9,52% Ekonomicznego oraz 9,09% Politechnicznego jest zdecydowanych na założenie własnej firmy.

Prawie 60% ankietowanych deklaruje, że w ciągu 5 lat od ukończenia nauki nie planuje założyć własnej firmy, a 30% nie potrafi się określić.

15. Czy planujesz w ciągu 5 lat założyć własną firmę?		
Odpowiedź	Liczba	Procent
zdecydowanie nie	20	17,54%
raczej nie	45	39,47%
trudno powiedzieć	35	30,70%
raczej tak	7	6,14%
zdecydowanie tak	7	6,14%

W porównaniu do minionego roku akademickiego procent respondentów zainteresowanych założeniem własnej firmy utrzymuje się na podobnym poziomie. W roku 2019/2020 wyniósł 13,77% (9,42% raczej tak + 4,35% zdecydowanie tak), a w roku 2020/2021 - 12,28% (6,14% raczej tak + 6,14% zdecydowanie tak).

3.2. Kontynuacja edukacji

Blisko 60% ankietowych absolwentów PWSZ w Głogowie planuje podjąć dalsze kształcenie. Taki zamiar deklaruje około 90% pielęgniarek, 72% ekonomistów, 55% inżynierów i 46% humanistów.

16. Czy zamierza Pan/Pani w najbliższym czasie podjąć dalsze kształcenie?		
Odpowiedź	Liczba	Procent
Tak	67	58,77%
Nie	47	41,23%

42,11% ankietowanych jako rodzaj dalszego kształcenia wskazała studia II stopnia, 14,04% wybrało studia podyplomowe, a 11,40% kursy, szkolenia zawodowe/językowe.

17. Jaki rodzaj kształcenia/studiów?		
Odpowiedź	Liczba	Procent
studia II stopnia	48	42,11%
studia doktoranckie	5	4,39%
MBA	0	0
studia podyplomowe	16	14,04%
kursy, szkolenia zawodowe/językowe	13	11,40%
nie mam planów	0	0
inne	1	0,88%

30,70% absolwentów planujących dalszą edukację wskazało Państwową Wyższą Szkołę Zawodową w Głogowie jako Uczelnię na której chcieliby kontynuować naukę. 5,26% respondentów wskazało Uniwersytet Zielonogórski a 0,88% Uniwersytet Ekonomiczny we Wrocławiu i PWSZ w Legnicy.

Wśród absolwentów którzy planują kontynuować naukę w Państwowej Wyższej Szkole Zawodowej w Głogowie najliczniejszą grupę stanowią pielęgniarki (15 osób) – jest to blisko 80% ankietowanych absolwentów Instytutu Medycznego oraz humaniści (17 osób) – około 27% ankietowanych absolwentów Instytutu Humanistycznego. Głogów jako miejsce do dalszego kształcenia wskazali również absolwenci Instytutu Ekonomicznego - 2 osoby z 1 osoba z Instytutu Politechnicznego.

W roku akademickim 2020/2021 spadła liczba osób które chcą kontynuować naukę, wskaźnik wyniósł 58,77% (2019/2020- 68,12%, 2018/2019-60%). Możemy natomiast zaobserwować z roku na rok wzrost zainteresowania Państwową Wyższą Szkołą Zawodową w Głogowie na miejsce dalszej edukacji. W badanym roku wskaźnik wyniósł 30,70%, w poprzednim roku 28,99%, a w roku akademickim 2018/2019-20,87%.

18. Gdzie i jaka Uczelnia?		
Odpowiedź	Liczba	Procent
PWSZ w Głogowie	35	30,70%
PWSZ w Legnicy	1	0,88%
PWSZ w Lesznie	0	0
WSH Leszno	0	0
Uniwersytet Wrocławski	0	0
Uniwersytet Ekonomiczny we Wrocławiu	1	0,88%
Uniwersytet Zielonogórski	6	5,26%
AGH	0	0
Politechnika Wrocławska	0	0
Uczelnia Jana Wyżykowskiego w Polkowicach	0	0
UJK Kielce	0	0
WSH Wrocław	0	0
Uniwersytet Artystyczny w Poznaniu	0	0
Karkonoska Państwowa Szkoła Wyższa	0	0
ŻAK Centrum Nauki i Biznesu w Lesznie	0	0
inna Wrocław	5	4,39%
inna Poznań	2	1,75%
inna	17	14,91%

4. POZIOM ZADOWOLENIA ZE STUDIÓW W PWSZ W GŁOGOWIE

4.1. Kwalifikacje uzyskane podczas studiów a znalezienie pracy

Ponad 80% respondentów na pytanie, czy kwalifikacje uzyskane w PWSZ w Głogowie pomogły im w znalezieniu pracy udzieliła pozytywnej odpowiedzi (38,60% - tak; 42,98% - częściowo).

19. Czy uważasz, że kwalifikacje zdobyte w PWSZ w Głogowie pomogły Ci w znalezieniu pracy?		
Odpowiedź	Liczba	Procent
tak	44	38,60%
nie	21	18,42%
częściowo	49	42,98%

Aż 94,74% ankietowanych pielęgniarek wskazało, że dzięki kwalifikacjom uzyskanym w PWSZ w Głogowie znalazło pracę. Ponadto 80% ankietowanych inżynierów i humanistów oraz 71,43% ekonomistów uznało, że zdobyte kwalifikacje pomogły im w znalezieniu pracodawcy.

W roku akademickim 2020/2021 procent osób, którym kwalifikacje zdobyte w PWSZ w Głogowie pomogły w znalezieniu pracy utrzymuje się na podobny poziomie co w poprzednim roku. W badanym roku wyniósł 81,58%, a w roku akademickim 2019/2020 86,23%. Najniższy wskaźnik na przestrzeni 4 lat odnotowaliśmy w roku 2018/19 - 71,31% (2017/20218-81,39%).

4.2. Ponowny wybór Uczelni i macierzystego Instytutu

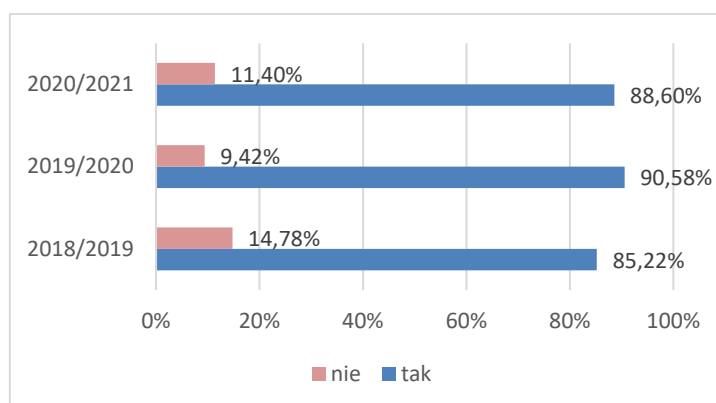
Na 114 ankietowanych absolwentów aż 101 ponownie wybrałoby PWSZ w Głogowie (88,60%). Satysfakcjonujący jest fakt, że 100% inżynierów, 89,47% pielęgniarek, 87,30% humanistów i 85,71% ekonomistów ponownie wybrałoby Uczelnię w Głogowie.

20. Gdyby istniała możliwość, czy wybrałby/a Pan/Pani ponownie : [PWSZ w Głogowie]		
Odpowiedź	Liczba	Procent
Tak	101	88,60%
Nie	13	11,40%

Ponad 78% respondentów ponownie wybrałoby swój macierzysty Instytut. 90,91% inżynierów, 80,95% humanistów, 78,95% pielęgniarek i 61,90% ekonomistów ponownie podjęłoby naukę w swoim macierzystym Instytucie.

21. Gdyby istniała możliwość, czy wybrałby/a Pan/Pani ponownie : [swoj macierzysty Instytut]		
Odpowiedź	Liczba	Procent
Tak	89	78,07%
Nie	25	21,93%

Wykres 9. Odpowiedź na pytanie „Gdyby istniała możliwość, czy wybrałby/a Pan/Pani ponownie PWSZ w Głogowie”



Od lat utrzymuje się wysoki poziom zadowolenia absolwentów z wyboru Państwowej Wyższej Szkoły Zawodowej w Głogowie. W roku akademickim 2020/2021 wskaźnik wyniósł 88,60% .

4.3. Czynniki wpływające na wybór PWSZ w Głogowie

Najważniejszym argumentem przemawiającym za podjęciem nauki w Głogowie była dla absolwentów bliskość położenia Uczelni z miejscem zamieszkania (64,91%). Drugim najczęściej wskazywanym czynnikiem jest fakt, że uczy zawodu, który w przyszłości chcieliby wykonywać (29,82%).

Kilku respondentów dodatkowo umotywoowało wybór uczelni swoimi własnymi komentarzami np.:

- „Super uczelnia” - *absolwent pedagogiki*
- „Chciałam być nauczycielem w przedszkolu i nim zostałam” - *absolwent pedagogiki*
- „Nowe Media to kierunek w którym rozwinąłem swoją pasję. Wcześniej studiowałem germanistykę na Uniwersytecie Zielonogórskim. W trakcie studiowania dowiedziałem się, że w miejscowości w której mieszkam jest ten kierunek. Po chwili namysłu od razu postanowiłem zacząć studiować w Głogowie.” – *absolwent nowych mediów*
- „Kształcenie na tym kierunku było zgodne z pracą jaką wykonuję” – *absolwent metalurgii*
- „Uczelnia na miejscu” – *absolwent pielęgniarstwa*
- „Jako osoba pracująca zawodowo i ucząca nie miałam możliwości dojazdu do innych uczelni. Logistycznie nie do wykonania. Pierwsze trzy lata studiowałam zaocznie.” - *absolwent pedagogiki*
- „Miałam nadzieję, że tym razem będę miała uprawnienia, a dyplom będzie coś wart.” - *absolwent pedagogiki*
- „Wyższa uczelnia na miejscu.” - *absolwent nowych mediów*

22. Dlaczego PWSZ w Głogowie?		
Odpowiedź	Liczba	Procent
szkoła uczyła zawodu, który chciałbym/-abym w przyszłości wykonywać	34	29,82%
szkoła znajdowała się w pobliżu mojego miejsca zamieszkania	74	64,91%
rodzice chcieli, abym chodził/a do tej szkoły	0	0
wiedziałem/am, że po ukończeniu tej szkoły łatwo	3	2,63%

22. Dlaczego PWSZ w Głogowie?		
Odpowiedź	Liczba	Procent
otrzymam pracę		
nie dostałem/am się do innej szkoły, a tu było wolne miejsce	0	0
niczym, wybór szkoły był przypadkowy	2	1,75%
inny	1	0,88%

Na przestrzeni ostatnich trzech lat dwoma głównymi czynnikami decydującymi o wyborze Państwowej Wyższej Szkoły Zawodowej w Głogowie są bliskość położenia uczelni od miejsca zamieszkania (2020/2021 – 64,91%, 2019/2020 – 66,67%; 2018/2019 – 67,83%) oraz możliwość studiowania na kierunku, który dawał możliwość pracy w wybranym zawodzie (2020/2021 – 29,82%, 2019/2020 – 25,36%; 2018/2019 – 23,48%).

4.4. Stopień wywiązania się z zapowiadanej oferty przez PWSZ w Głogowie

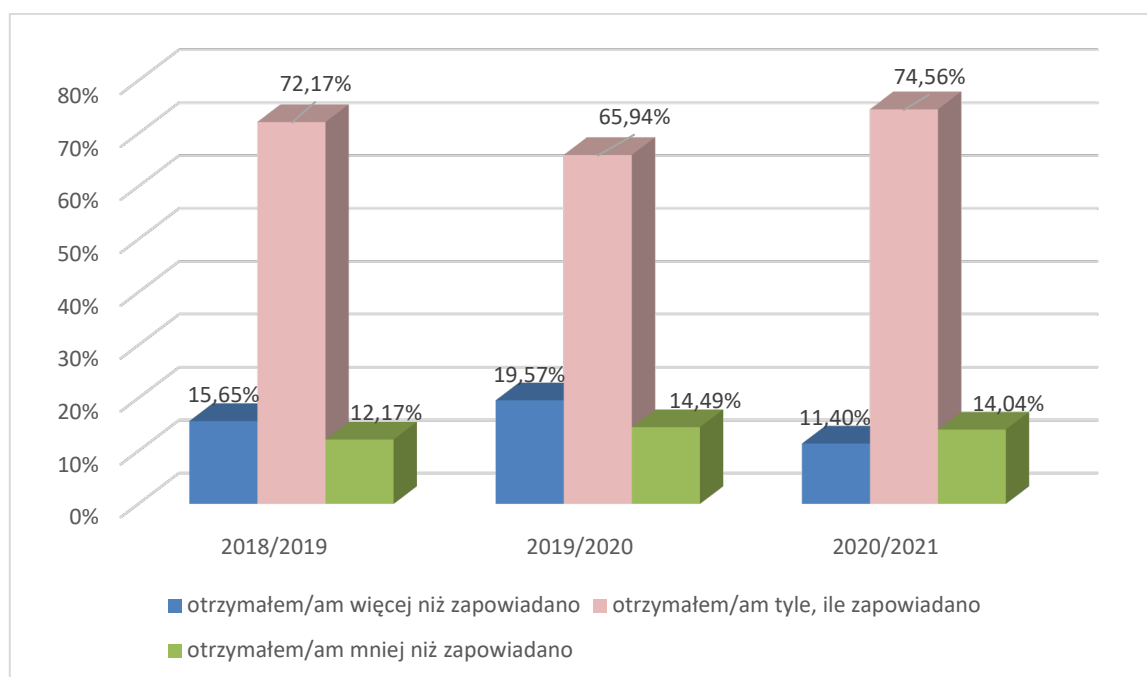
Aż 74,56% absolwentów stwierdziło, że program Uczelni spełnił ich oczekiwania. 11,40% badanych oświadczyło, że zrealizowane w ramach kształcenia treści przewyższyły ich oczekiwania. Tylko 14,04% uważa, że otrzymali mniej niż zapowiadano.

Wszyscy ankietowani absolwenci Instytutu Politechnicznego są zadowoleni z wywiązania się Uczelni z zapowiadanej oferty programowej. 90,48% ekonomistów, ponad 80% pielęgniarzek i humanistów uważa, że program nauczania spełnił ich oczekiwania.

Najliczniejszą grupę niezadowolonych absolwentów stanowią humaniści (68,75%). W tej grupie nie znalazł się żaden absolwent Instytutu Politechnicznego.

23. W jakim stopniu PWSZ w Głogowie wywiązała się z zapowiadanej oferty programowej?		
Odpowiedź	Liczba	Procent
otrzymałem/am więcej niż zapowiadano	13	11,40%
otrzymałem/am tyle, ile zapowiadano	85	74,56%
otrzymałem/am mniej niż zapowiadano	16	14,04%

Wykres 10. Oferta programowa na przestrzeni trzech lat



Na przestrzeni ostatnich 3 lata na podobnym poziomie utrzymuje się procent osób, które uważają, że program Uczelni spełnił ich oczekiwania i otrzymały w ramach studiów więcej niż zapowiadano (2020/2021 – 85,96%, 2019/2020 – 85,51%; 2018/2019 – 87,82%).

4.5. Stowarzyszenie absolwentów

Stowarzyszenie Absolwentów PWSZ w Głogowie w obecnej chwili nie funkcjonuje. Tylko 19,30% respondentów zadeklarowało chęć przystąpienia do organizacji.

24. Czy planujesz zapisać się do Stowarzyszenia Absolwentów PWSZ w Głogowie?		
Odpowiedź	Liczba	Procent
tak	22	19,30%
nie	21	18,42%
nie mam zdania	71	62,28%

Podsumowanie uzyskanych wyników

Z zebranych informacji wynika, że 183 studentów Państwowej Wyższej Szkoły Zawodowej w Głogowie wyraziło zgodę na uczestnictwo w badaniu, co stanowi około 94,33% wszystkich absolwentów. Do tych też osób skierowano elektroniczną ankietę. Prezentowane wyniki badań zostały pozyskane od 136 absolwentów, z czego 114 osób udzieliło pełnych odpowiedzi, i tylko te zostały wzięte pod uwagę.

Największy udział w badaniu mieli absolwenci Instytutu Humanistycznego – 62 osoby. Z Instytutu Ekonomicznego w ankietowaniu wzięły udział 22 osoby, z Medycznego 19 osób i z Instytutu Politechnicznego 11 osób. Warto również dodać, że ankietowani byli głównie absolwenci studiów stacjonarnych (71,93%). Najwięcej respondentów było w wieku 21-25 lat (36,84%) i zdecydowaną większość stanowiły kobiety (84,21%).

Z części poświęconej zatrudnieniu wynika, że 46,49% respondentów posiadało doświadczenie zawodowe. Zdecydowana większość osób, bo aż 50,88% pracowało jeszcze podczas studiów, 7,89% od razu po ukończeniu studiów a 14,91% podjęło zatrudnienie w okresie do 3 miesięcy od zaprzestania pobierania nauki. Z kolei 17,54% badanych osób w dalszym ciągu nie pracuje. Dla 38,60% pracujących obecna praca jest pierwszą po ukończeniu studiów a 60,53% deklaruje zgodność kierunku kształcenia z podjętą pracą. 66,67% ankietowanych jest usatysfakcjonowanych z obecnej pracy, a 7,89% miało większe oczekiwania.

Z części poświęconej planom na przyszłość i dalszej edukacji dowiadujemy się, że około 59% badanych absolwentów zamierza w najbliższym czasie kontynuować naukę, z czego 42,11% chce podjąć studia II stopnia, a 14,04% deklaruje podjęcie studiów podyplomowych. W dalszej części dowiadujemy się, że 30,70% wybrałoby Państwową Szkołę Zawodową w Głogowie jako miejsce do dalszej nauki, następnie Uniwersytet Zielonogórski (5,26%).

Z uzyskanych odpowiedzi wynika, że ponad 80% ankietowanym kwalifikacje zdobyte w PWSZ w Głogowie pomogły w znalezieniu pracy (38,60% - tak, 42,98% - częściowo). Zdecydowanie zadawalający jest fakt, że 88,60% ankietowanych ponownie wybrałoby PWSZ w Głogowie, zaś 78,07% macierzysty instytut. Na pytanie dotyczące wywiązania się Uczelni z zapowiadanej oferty programowej 11,40% badanych uważa, że zrealizowane w ramach kształcenia treści przewyższyły ich oczekiwania, z kolei aż 74,56% uważa, że otrzymali tyle na ile zapowiadano. Jako główny powód wyboru studiów w Państwowej Wyższej Szkole Zawodowej w Głogowie respondenci wskazali na bliskość uczelni z miejscem zamieszkania oraz kształcenie w zawodzie, który mogliby w przyszłości wykonywać.

Otrzymane wyniki są dowodem na to, że program studiów spełnił oczekiwania absolwentów. Wysoki poziom satysfakcji ze studiowania, w szczególności przejawia się blisko 90% wskazaniem powtórnego wyboru Uczelni. Respondenci pozytywnie oceniają jakość i efektywność kształcenia w Państwowej Wyższej Szkole Zawodowej w Głogowie.