



**RAPORT Z BADAŃ LOSÓW
ZAWODOWYCH ABSOLWENTÓW
ROCZNIKA 2019/2020**

Opracowała: mgr Monika Ciechelska

Głogów, 2021 r.

Spis treści

Wstęp	3
1. INFORMACJE OGÓLNE.....	4
1.1. Wiek.....	4
1.2. Płeć	4
1.3. Forma studiów.....	5
1.4. Ukończony Instytut i kierunek studiów	5
2. STATUS ZAWODOWY ABSOLWENTA.....	6
2.1. Aktywność w okresie studiów	6
2.2. Posiadane doświadczenie zawodowe	8
2.3. Możliwość zatrudnienia po odbytym stażu.....	9
2.4. Sposoby znalezienie pracy.....	10
2.5. Moment rozpoczęcia zatrudnienia.....	11
2.6. Pierwsza praca.....	13
2.7. Czynniki decydujące o wyborze pierwszej pracy zdaniem pracujących.....	14
2.8. Zgodność pracy z kierunkiem kształcenia według pracujących.....	16
2.9. Poziom zadowolenia z obecnej pracy.....	17
3. PLANY NA PRZYSZŁOŚĆ.....	18
3.1. Własna działalność gospodarcza	18
3.2. Kontynuacja edukacji.....	18
4. POZIOM ZADOWOLENIA ZE STUDIÓW W PWSZ W GŁOGOWIE	20
4.1. Kwalifikacje uzyskane podczas studiów a znalezienie pracy.....	20
4.2. Ponowny wybór Uczelni i macierzystego Instytutu	21
4.3. Czynniki wpływające na wybór PWSZ w Głogowie	22
4.4. Stopień wywiązania się z zapowiadanej oferty przez PWSZ w Głogowie	23
4.5. Stowarzyszenie absolwentów	24
Podsumowanie uzyskanych wyników	25

Wstęp

Akademickie Biuro Karier przy Państwowej Szkole Zawodowej w Głogowie realizuje program badania „Losy zawodowe absolwentów PWSZ w Głogowie”. Przedmiotem jest przebieg losów zawodowych absolwentów Państwowej Wyższej Szkoły Zawodowej w Głogowie. Badanie jest realizowane bezpośrednio po ukończeniu studiów. Obejmuje absolwentów wszystkich instytutów uczelni.

Studenci przy podbijaniu karty obiegowej wypełniają formularz, w którym wyrażają zgodę, bądź nie, na udział w badaniu. Na adresy e-mail respondentów (zgromadzone na podstawie deklaracji udziału) wysłane jest zaproszenie do udziału zawierające link prowadzący do ankiety. Czas potrzebny do wypełnienia formularza oszacowano na ok. 5-10 minut. Badanie ma charakter poufny, co oznacza, że uzyskane informacje służą wyłącznie do tworzenia zestawień statystycznych.

Raport prezentuje wyniki ankietowania grupy absolwentów roku akademickiego 2019/2020. Ankietyzacją zostali objęci absolwenci Instytutu Ekonomicznego, Humanistycznego, Medycznego i Politechnicznego. W Państwowej Wyższej Szkole Zawodowej w Głogowie, w danym roku akademickim studia z wynikiem pozytywnym ukończyło 226 osób.

Ankieta skierowana została do 185 absolwentów, którzy wyrazili zgodę na udział w badaniu. 159 osób odesłało formularze, z czego 138 stanowiły ankiety wypełnione w całości, zaś 21 zostało wypełnionych częściowo lub jedynie otwartych i odesłanych bez odpowiedzi.

W anonimowej ankiecie, absolwenci ocenili jakość kształcenia w Państwowej Wyższej Szkole Zawodowej w Głogowie oraz udzielili informacji, jak ukształtowała się ich sytuacja zawodowa po studiach.

1. INFORMACJE OGÓLNE

1.1. Wiek

Z udzielonych odpowiedzi wynika, że połowa badanych absolwentów jest z przedziału wiekowego 21-25 lat. Z przedziału wiekowego 25-30 lat jest 19 osób (13,77%). Najmniej ankietowanych studentów było w wieku 45-50 i 50 lat - z badania wynika, że osoby z najstarszych grup wiekowych to studenci Instytutu Humanistycznego.

1. Wiek		
Odpowiedź	Liczba	Procent
21-25	69	50,00%
25-30	19	13,77%
30-35	18	13,04%
35-40	16	11,59%
40-45	8	5,80%
45-50	5	3,62%
50	3	2,17%

1.2. Płeć

Zdecydowana większość respondentów biorących udział w badaniu to kobiety. Stanowią one aż 84,06% ankietowanych.

2. Płeć		
Odpowiedź	Liczba	Procent
Kobieta	116	84,06%
Mężczyzna	22	15,94%

Na podstawie uzyskanych wyników można zauważyć, że 100% ankietowanych absolwentów Instytutu Politechnicznego to mężczyźni.

W pozostałych instytutach zdecydowaną większość respondentów stanowią kobiety: w Instytucie Humanistycznym 95,45%, w Instytucie Medycznym 92,59% i w Instytucie Ekonomicznym 84,85%.

Na przestrzeni lat można zaobserwować, że niezmiennie to kobiety stanowią większość ankietowanych – w roku akademickim 2018/2019 - 78,26%, 2017/2018 - 79,07%, 2016/2017 – 69,12%.

1.3. Forma studiów

Najwięcej osób ukończyło studia stacjonarne tj. 60,14%, zaś pozostali to absolwenci studiów niestacjonarnych.

Studia w Instytucie Medycznym realizowane są w systemie stacjonarnym, dlatego forma studiów niestacjonarnych dotyczy tylko 41,67% absolwentów Instytutu Politechnicznego, 45,45% absolwentów Instytutu Ekonomicznego i 53,03% absolwentów Instytutu Humanistycznego.

3. Forma studiów		
Odpowiedź	Liczba	Procent
studia stacjonarne	83	60,14%
studia niestacjonarne	55	39,86%

1.4. Ukończony Instytut i kierunek studiów

Największy udział w badaniu mieli absolwenci Instytutu Humanistycznego (47,83%), następnie z Instytutu Ekonomicznego (23,91%) i z Instytutu Medycznego (19,57%).

4. Ukończony Instytut		
Odpowiedź	Liczba	Procent
Instytut Ekonomiczny	33	23,91%
Instytut Humanistyczny	66	47,83%
Instytut Politechniczny	12	8,70%
Instytut Medyczny	27	19,57%

5. Ukończony kierunek studiów		
Odpowiedź	Liczba	Procent
finanse i rachunkowość	33	23,91%
pedagogika	61	44,20%
automatyka i robotyka	8	5,80%
metalurgia	4	2,90%
nowe media	5	3,62%
pielęgniarstwo	27	19,57%

W badanym roku najwięcej osób wypełniło ankietę z kierunku pedagogika (44,20%), a najmniejszy udział w badaniu mają absolwenci kierunku metalurgia (2,90%).

2. STATUS ZAWODOWY ABSOLWENTA

2.1. Aktywność w okresie studiów

Studenci PWSZ w Głogowie w okresie trwania studiów podejmowali różnego rodzaju aktywność zawodową.

Najpopularniejszą formą aktywności absolwentów w okresie studiów były staże i praktyki. Aż 69,57% respondentów zadeklarowało, że w okresie nauki odbywała staż lub praktykę. Dla 47,10% badanych wykonywana praca była zgodna z kierunkiem studiów, z kolei dla 19,57% praca nie była związaną z kierunkiem kształcenia.

Tylko 1 osoba wzięła udział w konkursach (tj. 0,72%), 7,97% ankietowanych działało w organizacjach studenckich, a 11,59% oświadczyło, że w okresie studiów nie byli aktywni zawodowo.

6. Aktywność w okresie studiów		
Odpowiedź	Liczba	Procent
konkursy	1	0,72%
koła naukowe	18	13,04%
organizacje studenckie	11	7,97%
praktyki/staże	96	69,57%
praca związana z kierunkiem studiów	65	47,10%
praca nie związana z kierunkiem studiów	27	19,57%
brak aktywności zawodowej	16	11,59%

Analizując udzielone odpowiedzi z uwzględnieniem podziału na Instytuty można zauważyć, że w kołach naukowych działało 18 osób i są to głównie absolwenci Instytutu Humanistycznego (61,11%) oraz Instytutu Medycznego (33,33%). W organizacjach studenckich działało 11 osób i większość stanowili humaniści (81,82%).

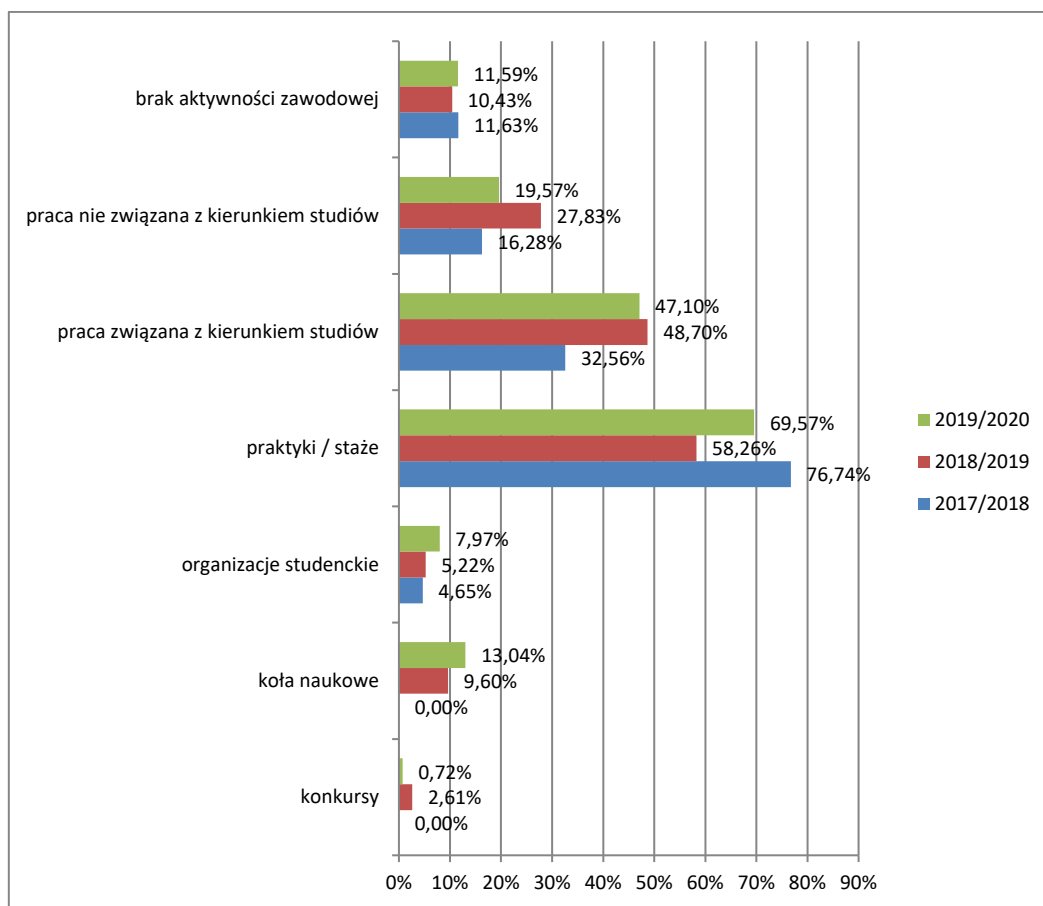
66,67% respondentów pracowało w okresie studiów, a dla 47,10% wykonywana praca była zgodna z kierunkiem studiów. Aż 83% inżynierów, 51,51% humanistów, 39,40% ekonomistów i 29,63% pielęgniarek pracowało w czasie nauki w zawodach zgodnych z ich kierunkiem kształcenia.

Zdecydowana większość absolwentów zadeklarowała, że w okresie studiów odbywała praktyki lub staż. W Instytucie Ekonomicznym i Humanistycznym było to ponad 70% badanych studentów, a w Instytucie Medycznym i Politechnicznym około 50%.

W konkursach wzięł udział tylko 1 student Instytutu Humanistycznego.

Brak aktywności zawodowej w okresie studiów zadeklarowało 11,59% badanej populacji i są to głównie abiturienti kierunku pielęgniarstwo (7 osób) i pedagogika (5 osób).

Wykres 1. Aktywność w okresie studiów na przestrzeni trzech lat



Na przestrzeni ostatnich trzech lat najbardziej popularną formą aktywności zawodowej wśród studentów okazały się niezmiennie staże i praktyki zawodowe. Wskaźnik utrzymuje się powyżej 50% i najwyższą wartość osiągnął w roku akademickim 2017/2018 - 76,74%.

Można zauważyć, że utrzymuje się wysoki procent studentów pracujących w czasie nauki: rok akademicki 2019/2020 – 66,67%, 2018/2019 – 76,53%, 2017/2018 - 48,84%.

Nadal utrzymuje się na podobnym poziomie procent studentów, którzy nie podejmowali żadnej aktywności zawodowej w czasie kształcenia i obecnie wynosi 11,59%.

Wzrósł procent studentów działających w organizacjach studenckich i kołach naukowych. W roku akademickim 2019/2020 wartości osiągnęły najwyższe notowania na przestrzeni ostatnich 3 lat.

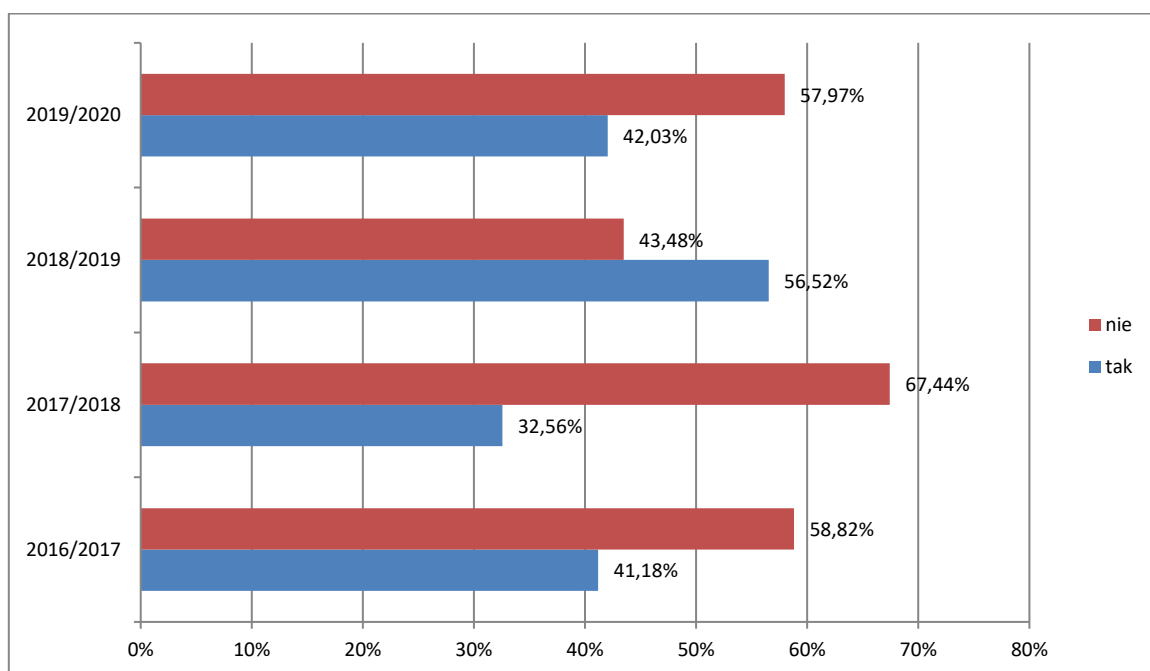
2.2. Posiadane doświadczenie zawodowe

Z udzielonych odpowiedzi wynika, że 42,03% absolwentów Państwowej Wyższej Szkoły Zawodowej w Głogowie posiadało doświadczenie zawodowe.

7. Czy posiadałeś/aś doświadczenie zawodowe?		
Odpowiedź	Liczba	Procent
Tak	58	42,03%
Nie	80	57,97%

Podjęcie pracy zarobkowej w trakcie studiów zadeklarowało 58 uczestników badania. W Instytucie Politechnicznym wskaźnik wyniósł 83,83%, w Instytucie Humanistycznym 43,94%, Medycznym 37,04% i Ekonomicznym 27,27%.

Wykres 2. Posiadane doświadczenie na przestrzeni czterech lat



W roku akademickim 2019/2020 wzrósł procent respondentów którzy nie posiadali doświadczenia zawodowego w porównaniu do roku poprzedniego (57,97%). Najwyższy wskaźnik odnotowano w roku akademickim 2017/2018 i kształtował się na poziomie 67,44%.

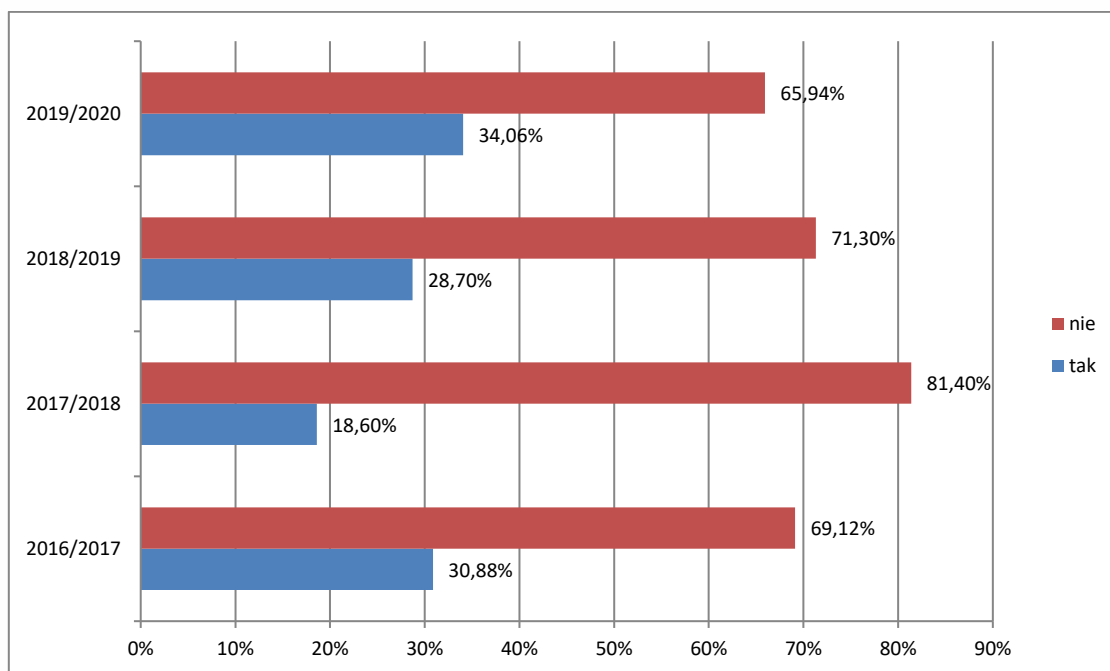
2.3. Możliwość zatrudnienia po odbyciu stażu

Aż 65,94% ankieterów nie zostało zatrudnionych po odbyciu stażu. Tylko dla 34,06% osób staż zakończył się zatrudnieniem.

8. Czy staż w firmie wiązał się z późniejszym zatrudnieniem?		
Odpowiedź	Liczba	Procent
Tak	47	34,06%
Nie	91	65,94%

W roku akademickim 2019/2020 wskaźnik procentowy osób zatrudnianych po odbyciu stażu osiągnął najwyższy poziom od czterech lat i wyniósł 34,06%. Aż 42,55% osób zatrudnionych to humaniści, 25,53% ekonomiści, 21,28% pielęgniarki i 10,64% to absolwenci Instytutu Politechnicznego.

Wykres 3. Możliwość zatrudnienia po odbyciu stażu na przestrzeni czterech lat



2.4. Sposoby znalezienie pracy

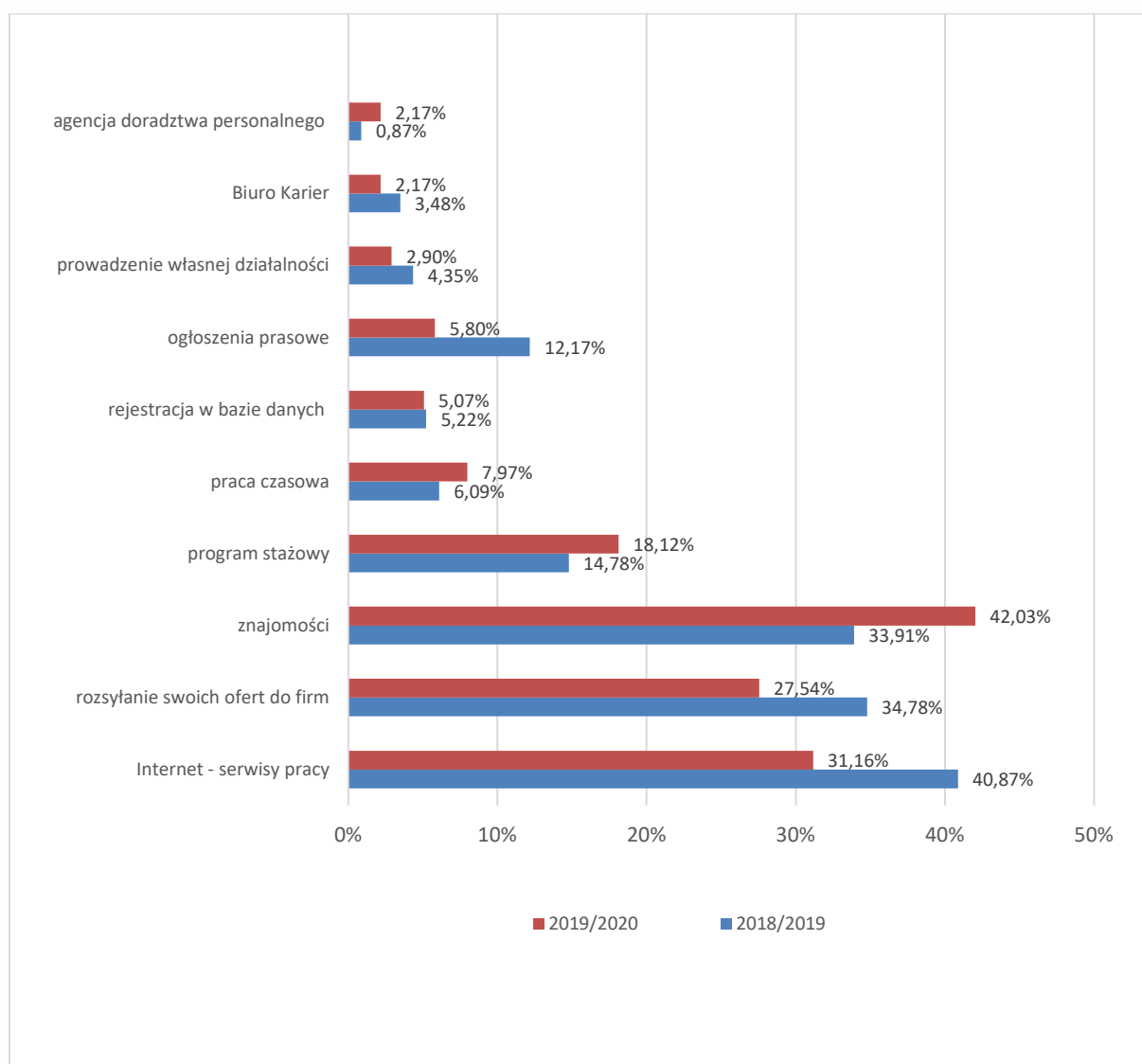
Najpopularniejszym sposobem znalezienia pracy przez absolwentów było podejmowanie zatrudnienia przez znajomości.

9. Sposoby znalezienia pracy:		
Odpowiedź	Liczba	Procent
ogłoszenia prasowe	8	5,80%
Biuro Karier	3	2,17%
rozsyłanie swoich ofert do firm	38	27,54%
Internet - serwisy pracy	43	31,16%
prowadzenie własnej działalności	4	2,90%
agencja doradztwa personalnego	3	2,17%
zarejestrowanie się w internetowej bazie danych	7	5,07%
praca czasowa	11	7,97%
program stażowy	25	18,12%
znajomości	58	42,03%

W pytaniu o wykorzystane sposoby poszukiwania pracy najczęściej respondenci wskazywali, oprócz znajomości, na Internet – serwisy pracy 31,16%. Na kolejnym miejscu znalazło się rozsyłanie ofert do firm – 27,54%. Najmniej popularną formą poszukiwania pracodawcy są agencje doradztwa zawodowego oraz Biuro Karier.

Analizując poniższe zestawienie możemy zauważyć, że w odniesieniu do poprzedniego roku akademickiego spadł procent osób znajdujących zatrudnienie za pośrednictwem internetowych serwisów pracy i rozsyłania ofert do firm. W roku akademickim 2019/2020 wrósł procent osób, które podejmowały zatrudnienia przez znajomości i programy stażowe. Wzrosło także zainteresowanie pracą czasową oraz agencjami doradztwa zawodowego.

Wykres 4. Sposoby znalezienia pracy



2.5. Moment rozpoczęcia zatrudnienia

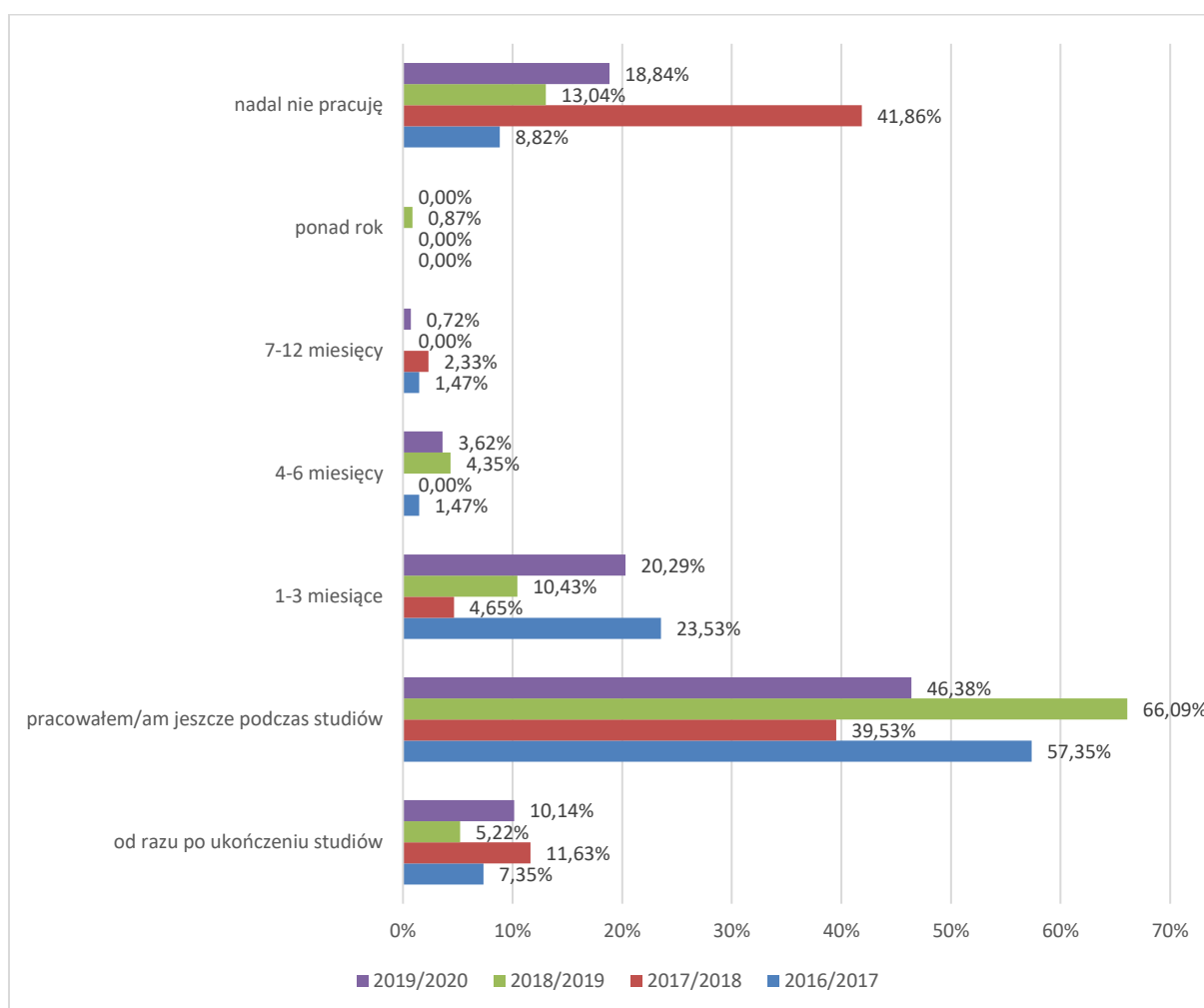
Z uzyskanych odpowiedzi wynika, że 46,38% respondentów pracowało już podczas kształcenia. Są to studenci wszystkich instytutów – 91,67% badanych absolwentów Instytutu Politechnicznego, 51,52% Instytutu Ekonomicznego, 51,52% Instytutu Humanistycznego i 7,41% Instytutu Medycznego.

Do dnia dzisiejszego nie pracuje 18,84% absolwentów. Z wypełnionych ankiet wynika, że wszyscy absolwenci Pielęgniarstwa są zatrudnieni. Z instytutu Politechnicznego tylko 1 osoba nie pracuje. Wśród absolwentów Instytutu Ekonomicznego i Instytutu Humanistycznego około 25% badanych pozostaje bez zatrudnienia.

20,29% ankietowanych deklaruje, że rozpoczęła pracę w okresie do 3 miesięcy po ukończeniu studiów, 3,62% w okresie 4-6 miesięcy a 10,14% znalazła zatrudnienie od razu po ukończeniu studiów w PWSZ w Głogowie.

10. W jakim czasie po ukończeniu studiów podjął/ęła Pan/Pani pracę?		
Odpowiedź	Liczba	Procent
od razu po ukończeniu studiów	14	10,14%
pracowałem/am jeszcze podczas studiów	64	46,38%
1-3 miesiące	28	20,29%
4-6 miesięcy	5	3,62%
7-12 miesięcy	1	0,72%
ponad rok	0	0
nadal nie pracuję	26	18,84%

Wykres 5. Moment rozpoczęcia zatrudnienia na przestrzeni czterech lat



W roku akademickim 2019/2020 spadł procent osób pracujących jeszcze podczas studiów do wskaźnika 46,38%. Pocieszający jest fakt, że zdecydowanie wzrosła liczba absolwentów podejmujących zatrudnienie od razu po ukończeniu studiów (wzrost o 4,92%) i w okresie 1-3 miesięcy od ukończenia studiów (wzrost o 9,86%).

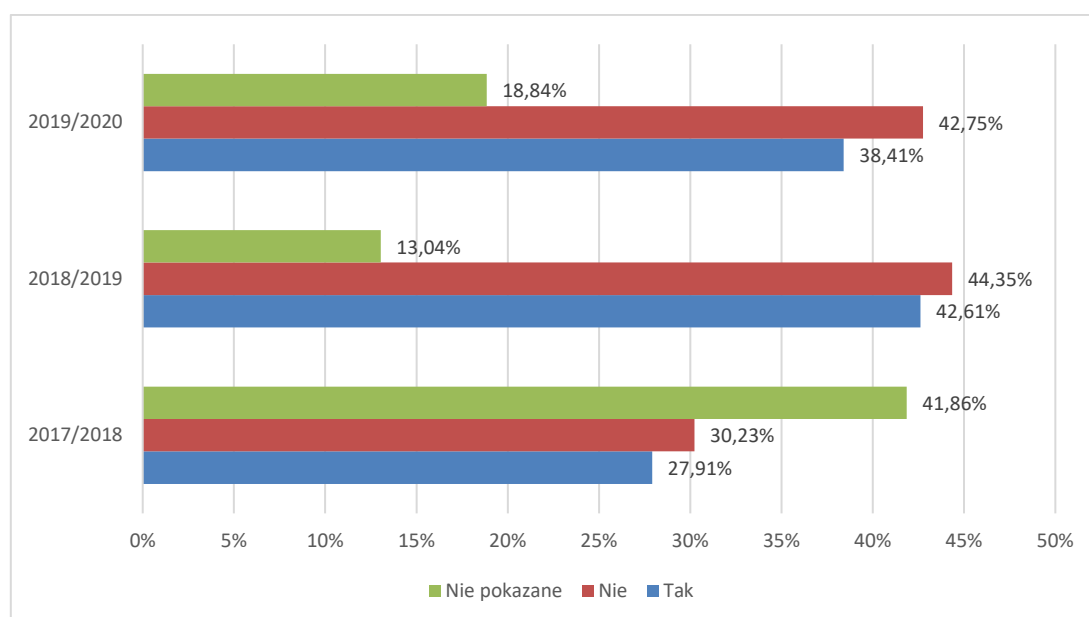
18,84% respondentów do dnia wypełnienia ankiety nie podjęło zatrudnienia. Wskaźnik ten wzrósł w stosunku do roku poprzedniego o 5,80%.

2.6. Pierwsza praca

Dla 38,41% respondentów obecna praca jest pierwszą po ukończeniu studiów. Są to studenci Instytutu Politechnicznego (3 osoby), Instytutu Ekonomicznego (15 osób), Instytutu Humanistycznego (15 osób) i Instytutu Medycznego (20 osób). 42,75% ankietowanych zmieniało pracodawców.

11. Czy obecna praca jest pierwsza po ukończeniu studiów?		
Odpowiedź	Liczba	Procent
Tak	53	38,41%
Nie	59	42,75%
Nie pokazane	26	18,84%

Wykres 6. Odpowiedzi ankietowanych na pytanie „Czy obecna praca jest pierwsza po ukończeniu studiów?” na przestrzeni trzech lat



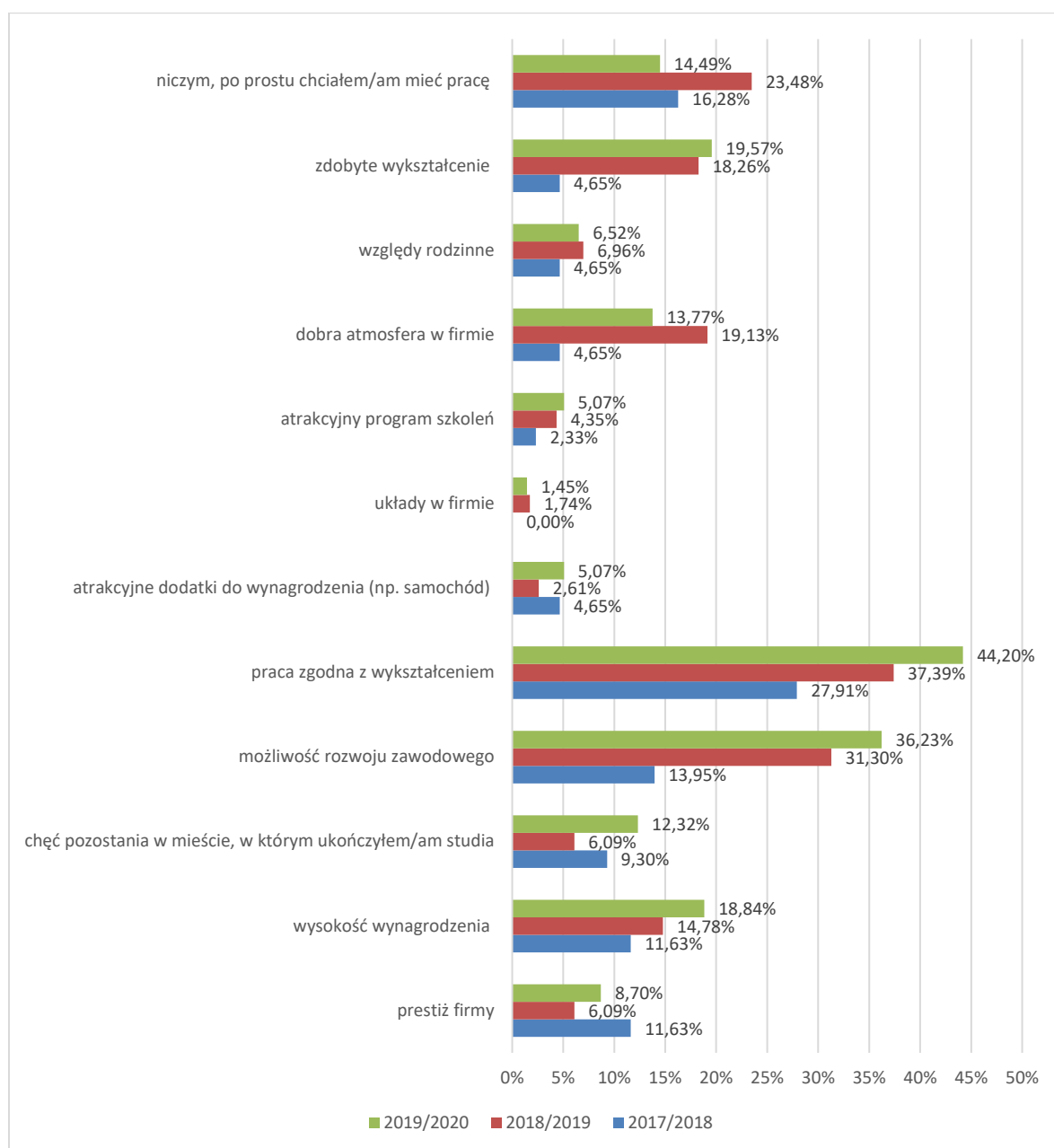
W badanym roku nastąpił nieznaczny spadek, w porównaniu do poprzedniego roku, osób dla których obecne zatrudnienie jest pierwszym po ukończeniu studiów. W roku akademickim 2019/2020 osiągnął on poziom 38,41%. Najwyższy procent osób dla których praca jest pierwszą po ukończeniu studiów był w roku akademickim 2018/2019 i wyniósł 42,61%.

2.7. Czynniki decydujące o wyborze pierwszej pracy zdaniem pracujących

Przy wyborze pierwszej pracy absolwenci Państwowej Wyższej Szkoły Zawodowej w Głogowie roku akademickiego 2019/2020 kierowali się głównie zgodnością wykonywanej pracy z wykształceniem (44,20%). Ważna przy wyborze pracodawcy okazała się także możliwość rozwoju zawodowego (36,23%) oraz zdobyte wykształcenie (19,57%). Dla 14,49% respondentów istotne było tylko aby podjąć zatrudnienie.

12. Czym kierował/a się Pan/Pani wobec pierwszej pracy?		
Odpowiedź	Liczba	Procent
prestż firmy	12	8,70%
wysokość wynagrodzenia	26	18,84%
chęć pozostania w mieście, w którym ukończyłem/am studia	17	12,32%
możliwość rozwoju zawodowego	50	36,23%
praca zgodna z wykształceniem	61	44,20%
atrakcyjne dodatki do wynagrodzenia (np. samochód)	7	5,07%
układy w firmie	2	1,45%
atrakcyjny program szkoleń	7	5,07%
dobra atmosfera w firmie	19	13,77%
względy rodzinne	9	6,52%
zdołyte wykształcenie	27	19,57%
niczym, po prostu chciałem/am mieć pracę	20	14,49%

Wykres 7. Czynniki decydujące o wyborze pierwszej pracy na przestrzeni trzech lat



Niezmiennie, od lat najważniejszym czynnikiem decydującym o wyborze pierwszej pracy jest zgodność wykonywanej pracy z wykształceniem. W roku akademickim 2019/2020 wskaźnik wyniósł 44,20%, 2018/2019 - 37,39% i w roku 2017/2018 - 27,91%. Ważnym czynnikiem dla studentów jest także możliwość rozwoju zawodowego, i wysokość wynagrodzenia.

W roku akademickim 2019/2020 spadł procent osób dla których ważne jest tylko aby podjąć zatrudnienie. W roku akademickim 2018/2019 wskaźnik wynosił 23,48%, a w roku 2019/2020 spadł do poziomu 14,49%.

2.8. Zgodność pracy z kierunkiem kształcenia według pracujących

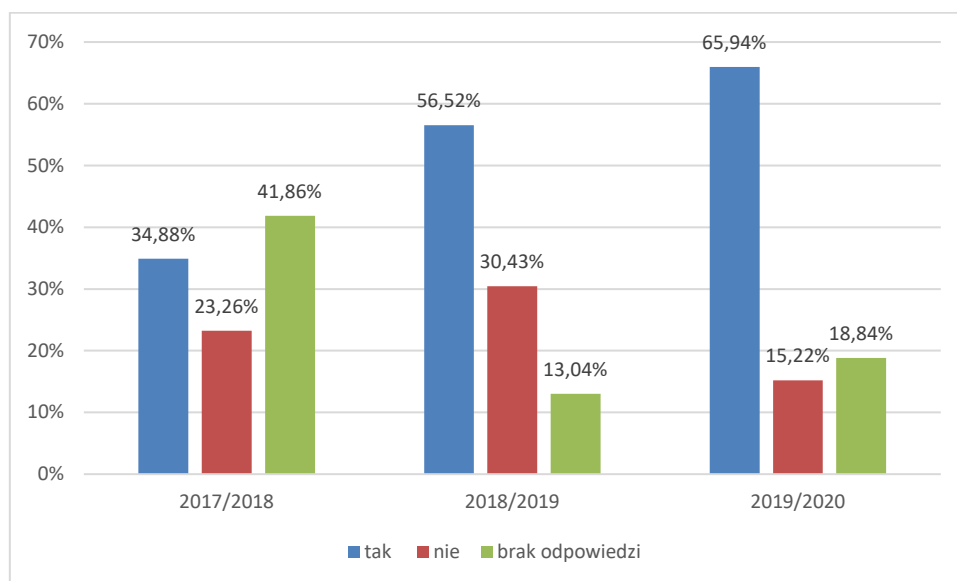
Aż 65,94% respondentów na pytanie dotyczące zgodności podjętej pracy z kierunkiem kształcenia w PWSZ w Głogowie udzieliło pozytywnej odpowiedzi, zaś 15,22% oświadczyło, że w momencie wypełniania ankiety nie pracuje w wyuczonym zawodzie.

Zadowolający jest fakt, że 100% absolwentów Instytutu Medycznego pracuje w wyuczonym zawodzie. W Instytucie Politechnicznym wskaźnik wynosi 75%, zaś w Instytucie Ekonomicznym i Humanistycznym ponad 50%.

13. Czy podjęta praca jest zgodna z kierunkiem kształcenia w PWSZ w Głogowie?		
Odpowiedź	Liczba	Procent
Tak	91	65,94%
Nie	21	15,22%
Nie pokazane	26	18,84%

Z roku na rok obserwujemy wzrost liczby osób dla których wykonywana praca jest zgodna z kierunkiem kształcenia podjętym na PWSZ w Głogowie. W badanym roku wyniósł on 65,94%. W roku akademickim 2018/2019 – 56,52% i 2017/2018 – 34,88%.

Wykres 8. Zgodność pracy z kierunkiem kształcenia na przestrzeni trzech lat



2.9. Poziom zadowolenia z obecnej pracy

59,42% ankietowanych deklaruje, że jest zadowolona z obecnej pracy (21,01% jest bardzo zadowolona, dla 21,74% praca spełnia ich oczekiwania i 16,67% jest zadowolona). Ponad 20% respondentów ma zastrzeżenia co do wykonywanej pracy.

14. Czy jesteś zadowolony/a z obecnej pracy?		
Odpowiedź	Liczba	Procent
bardzo zadowolony/a	29	21,01%
spełnia moje oczekiwania	30	21,74%
zadowolony/a	23	16,67%
miałem/am większe oczekiwania	8	5,80%
nie spełnia moich ambicji	4	2,90%
jest tylko źródłem dochodu	8	5,80%
nie jestem zadowolony/a	1	0,72%
myślę o zmianie pracy	9	6,52%
nie pokazane	26	18,84%

Po analizie udzielonych odpowiedzi można zauważyć, że to absolwenci Instytutu Medycznego są grupą najbardziej zadowoloną z obecnie wykonywanej pracy. Aż 70% pielęgniarek oświadczyło, że jest zadowolonych z wykonywanej pracy. W Instytucie Humanistycznym jest to 40 osób, co stanowi 60,61% humanistów. W Instytucie Politechnicznym 6 osób jest usatysfakcjonowanych swoją obecną sytuacją zawodową, co stanowi 50% ankietowanych inżynierów. Natomiast w Instytucie Ekonomicznym zadowolone jest 17 osób, co stanowi 51,52% ekonomistów.

Najwyższy odsetek osób niezadowolonych z obecnie wykonywanej pracy, dla których jest ona tylko źródłem dochodu i myślą o zmianie pracodawcy jest w Instytucie Politechnicznym - wskaźnik ten wynosi 25%. W pozostałych instytutach kształtuje się na podobnym poziomie tj. około 12%.

Porównując powyższe wyniki do poprzednich lat, możemy zauważyć, że poziom satysfakcji z wykonywanej pracy kształtuje się na podobnym poziomie co w ubiegłym roku. W roku akademickim 2019/2020 59,42% respondentów stwierdziło, że są zadowoleni z wykonywanej pracy. W roku 2018/2019 wskaźnik wyniósł 61,74%, a w roku 2017/2018 - 44,18%.

3. PLANY NA PRZYSZŁOŚĆ

3.1. Własna działalność gospodarcza

Tylko 13,77% badanych absolwentów roku akademickiego 2019/2020 myśli w najbliższym czasie rozpocząć własną działalność gospodarczą. 15,15% ankietowanych absolwentów Instytutu Ekonomicznego i Humanistycznego, 11,11% Medycznego i 8,3% Politechnicznego, jest zdecydowanych na założenie własnej firmy.

Ponad 60% ankietowanych deklaruje, że w ciągu 5 lat od ukończenia nauki nie planuje założyć własnej firmy.

15. Czy planujesz w ciągu 5 lat założyć własną firmę?		
Odpowiedź	Liczba	Procent
zdecydowanie nie	29	21,01%
raczej nie	54	39,13%
trudno powiedzieć	36	26,09%
raczej tak	13	9,42%
zdecydowanie tak	6	4,35%

W roku akademickim 2019/2020 wzrósł procent respondentów zainteresowanych założeniem własnej firmy. W roku 2019/2020 wyniósł 13,77% (9,42% raczej tak + 4,35% zdecydowanie tak), w roku 2018/2019 wyniósł 8,7% (6,96% raczej tak + 1,74% zdecydowanie tak) i w roku 2017/2018 wyniósł 9,31% (6,98% raczej tak + 2,33% zdecydowanie tak).

3.2. Kontynuacja edukacji

Blisko 70% ankietowych absolwentów PWSZ w Głogowie na pytanie dotyczące podjęcia dalszego kształcenia odpowiedziało twierdząco. Z czego taki zamiar deklaruje aż 88,89% pielęgniarek, 66,66% humanistów, 63,64% ekonomistów i 41,66% inżynierów.

16. Czy zamierza Pan/Pani w najbliższym czasie podjąć dalsze kształcenie?		
Odpowiedź	Liczba	Procent
Tak	94	68,12%
Nie	44	31,88%

Ponad połowa ankietowanych jako rodzaj dalszego kształcenia wskazała studia II stopnia (54,35%), 18,12% wybrało studia podyplomowe, a 17,39% kursy, szkolenia zawodowe/językowe.

17. Jaki rodzaj kształcenia/studiów?		
Odpowiedź	Liczba	Procent
studia II stopnia	75	54,35%
studia doktoranckie	3	2,17%
MBA	0	0
studia podyplomowe	25	18,12%
kursy, szkolenia zawodowe/językowe	24	17,39%
nie mam planów	0	0
inne	0	0

Najwięcej absolwentów planujących dalszą edukację wskazało Państwową Wyższą Szkołę Zawodową w Głogowie jako Uczelnię na której chcieliby kontynuować naukę (28,99%), 9,42% respondentów wskazało Uniwersytet Zielonogórski, a 3,62% Uniwersytet Ekonomiczny we Wrocławiu.

Studenci, którzy chcą kontynuować naukę w Państwowej Wyższej Szkole Zawodowej w Głogowie to głównie absolwenci Instytutu Humanistycznego (29 osób), 10 osób z Instytutu Medycznego i 1 osoba z Instytutu Ekonomicznego.

W roku akademickim 2019/2020 wzrosła liczba osób, które chcą kontynuować naukę i wskaźnik wyniósł 68,12% (60%-2018/2019, 46,51%-2017/2018). Wzrósł też procent osób, które wybiorą Państwową Wyższą Szkołę Zawodową w Głogowie jako miejsce dalszej edukacji. W badanym roku wyniósł 28,99% (20,87% - 2018/2019; 20,93%-2017/2018;).

18. Gdzie i jaka Uczelnia?		
Odpowiedź	Liczba	Procent
PWSZ w Głogowie	40	28,99%
PWSZ w Legnicy	1	0,72%
PWSZ w Lesznie	0	0
WSH Leszno	4	2,90%
Uniwersytet Wrocławski	1	0,72%
Uniwersytet Ekonomiczny we Wrocławiu	5	3,62%
Uniwersytet Zielonogórski	13	9,42%
AGH	0	0

Politechnika Wroclawska	0	0
Uczelnia Jana Wyzykowskiego w Polkowicach	1	0,72%
UJK Kielce	0	0
WSH Wroclaw	0	0
Uniwersytet Artystyczny w Poznaniu	0	0
Karkonoska Państwowa Szkoła Wyższa	0	0
ŻAK Centrum Nauki i Biznesu w Lesznie	0	0
inna Wroclaw	9	6,52%
inna Poznań	0	0
inna	20	14,49%

4. POZIOM ZADOWOLENIA ZE STUDIÓW W PWSZ W GŁOGOWIE

4.1. Kwalifikacje uzyskane podczas studiów a znalezienie pracy

Ponad 85% respondentów na pytanie, czy kwalifikacje uzyskane w PWSZ w Głogowie pomogły im w znalezieniu pracy udzieliła pozytywnej odpowiedzi (37,68% - tak; 48,55% - częściowo).

19. Czy uważasz, że kwalifikacje zdobyte w PWSZ w Głogowie pomogły Ci w znalezieniu pracy?		
Odpowiedź	Liczba	Procent
tak	52	37,68%
nie	19	13,77%
częściowo	67	48,55%

Satysfakcjonujące jest, że aż 96,29% ankietowanych pielęgniarek wskazało, że dzięki kwalifikacjom uzyskanym w PWSZ w Głogowie znalazło w pracę. Ponadto 80% ankietowanych ekonomistów i humanistów oraz 75% inżynierów uznało, że zdobyte kwalifikacje pomogły im w znalezieniu pracodawcy.

W roku akademickim 2019/2020 odnotowaliśmy najwyższy, na przestrzeni ostatnich 4 lat, procent osób które uważają, że uzyskane podczas studiów kwalifikacje pomogły im, w mniejszym bądź większym stopniu, w znalezieniu zatrudnienia (86,23%-2019/2020; 71,31%-2018/2019, 81,39%-2017/20218, 79,41%-2016/2017).

4.2. Ponowny wybór Uczelni i macierzystego Instytutu

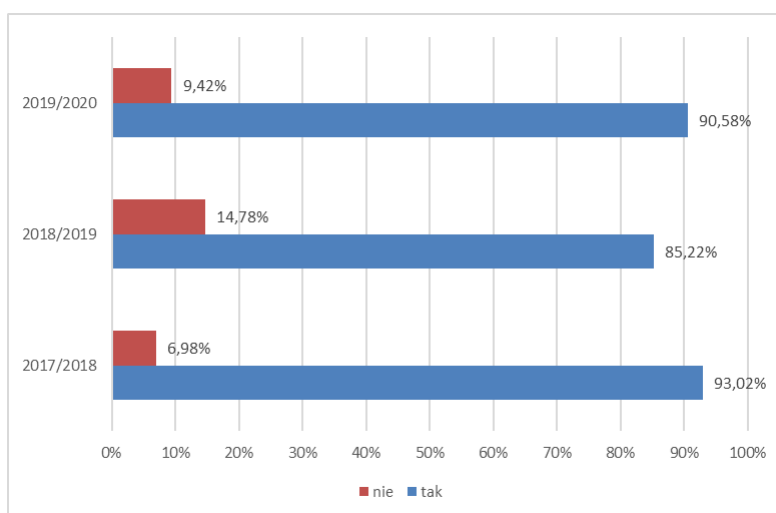
Ponad 90% ankietowanych ponownie wybrałoby PWSZ w Głogowie. 96,97% ekonomistów, 86,36% studentów Instytutu Humanistycznego, 92,59% pielęgniarek i 91,67% inżynierów ponownie wybrałoby Uczelnię w Głogowie.

20. Gdyby istniała możliwość, czy wybrałby/a Pan/Pani ponownie : [PWSZ w Głogowie]		
Odpowiedź	Liczba	Procent
Tak	125	90,58%
Nie	13	9,42%

Ponad 78% respondentów ponownie wybrałoby swój macierzysty Instytut. 81,82% ekonomistów, 83,33% inżynierów, 85,19% pielęgniarek i 74,24% humanistów ponownie podjęłoby naukę w swoim macierzystym Instytucie.

21. Gdyby istniała możliwość, czy wybrałby/a Pan/Pani ponownie : [swój macierzysty Instytut]		
Odpowiedź	Liczba	Procent
Tak	109	78,99%
Nie	29	21,01%

Wykres 9. Odpowiedź na pytanie „Gdyby istniała możliwość, czy wybrałby/a Pan/Pani ponownie PWSZ w Głogowie”



Satysfakcjonujące jest, że od lat utrzymuje się wysoki poziom zadowolenia absolwentów z wyboru Państwowej Wyższej Szkoły Zawodowej w Głogowie. W roku akademickim 2019/2020 wskaźnik wzrósł aż o 5 punktów procentowych i wyniósł 90,58% .

4.3. Czynniki wpływające na wybór PWSZ w Głogowie

Nadal jako główny powód wybrania Uczelni w Głogowie absolwenci wskazali bliskość jej położenia z miejscem zamieszkania (66,67%). Drugim najczęściej wskazywanym czynnikiem jest fakt, że uczy zawodu, który w przyszłości chcieliby wykonywać (25,36%).

Kilku respondentów dodatkowo umotywoowało wybór uczelni swoimi własnymi komentarzami np.:

- „Kompetentna kadra”
- „Nie dość, że szkoła była w moim mieście to jeszcze o kierunku który chciałam”
- „Poza tym, że szkoła znajduje się blisko, to również, bardzo podobała mi się tamtejsza atmosfera. Wykładowcy, którzy naprawdę bardzo się starali. Dla mnie - wspomnienia z tej uczelni nigdy nie znikną. Oczywiście można by było wprowadzić bardziej nowoczesne kierunki”
- „Super wykładowcy”
- „Szkoła znajdowała się blisko, ale również uczyła zawodu, który chciałabym w przyszłości wykonywać”
- „Uczęszczałam już do tej placówki, aby zdobyć tytuł licencjat. Podczas studiów otrzymałam duże wsparcie wykładowców, jednak trudno się studiowało niestacjonarnie. Bardziej polecam studia stacjonarne”

22. Dlaczego PWSZ w Głogowie?		
Odpowiedź	Liczba	Procent
szkoła uczyła zawodu, który chciałbym/-abym w przyszłości wykonywać	35	25,36%
szkoła znajdowała się w pobliżu mojego miejsca zamieszkania	92	66,67%
rodzice chcieli, abym chodził/a do tej szkoły	0	0
wiedziałem/am, że po ukończeniu tej szkoły łatwo otrzymam pracę	3	2,17%
nie dostałem/am się do innej szkoły, a tu było wolne miejsce	1	0,72%
niczym, wybór szkoły był przypadkowy	3	2,17%
inny	4	2,90%

Od lat, głównym czynnikiem decydującym o wyborze Państwowej Wyższej Szkoły Zawodowej w Głogowie jest bliskość jej położenia od miejsca zamieszkania (2019/2020 –

66,67%; 2018/2019 – 67,83%; 2017/2018 – 65,12%). Abiturienti często kierowali się też możliwością studiowania na kierunku, który dawał im możliwość pracy w wybranym zawodzie (2019/2020 – 25,36%; 2018/2019 – 23,48%; 2017/2018 – 30,23%).

4.4. Stopień wywiązania się z zapowiadanej oferty przez PWSZ w Głogowie

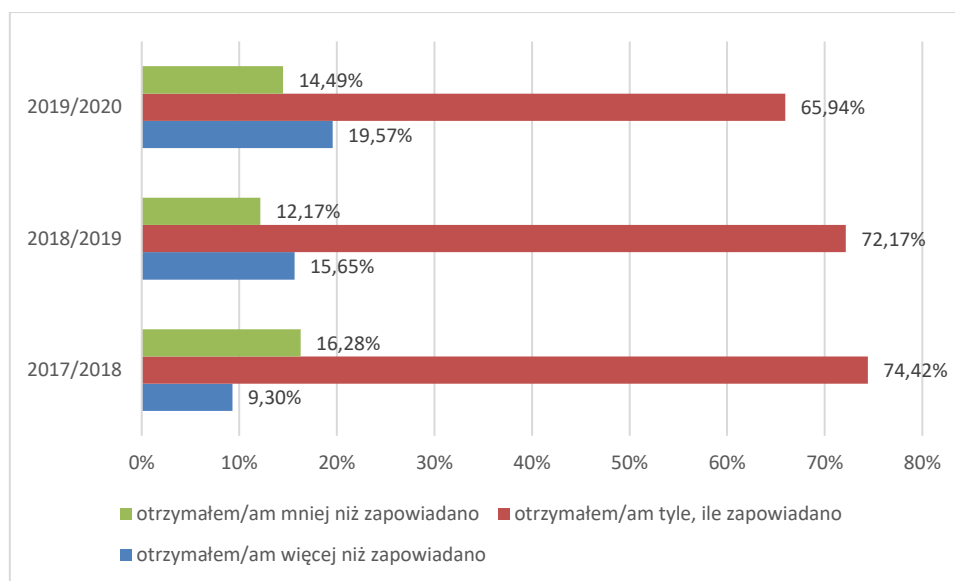
65,94% absolwentów stwierdziło, że program Uczelni spełnił ich oczekiwania. 19,57% badanych oświadczyło, że zrealizowane w ramach kształcenia treści przewyższyły ich oczekiwania, z kolei 14,49% uważa, że otrzymali mniej niż zapowiadano.

Najbardziej usatysfakcjonowaną grupą absolwentów są pielęgniarki. Z 27 osób, które oświadczyły, że program Uczelni przewyższył ich oczekiwania 45% stanowili absolwenci Instytutu Medycznego.

15,15% ekonomistów, 11,11% pielęgniarek i 18,18% humanistów uznało, że PWSZ w Głogowie nie wywiązała się z zapowiadanej oferty programowej. W tej grupie nie znalazł się żaden absolwent Instytutu Politechnicznego.

23. W jakim stopniu PWSZ w Głogowie wywiązała się z zapowiadanej oferty programowej?		
Odpowiedź	Liczba	Procent
otrzymałem/am więcej niż zapowiadano	27	19,57%
otrzymałem/am tyle, ile zapowiadano	91	65,94%
otrzymałem/am mniej niż zapowiadano	20	14,49%

Wykres 10. Oferta programowa na przestrzeni trzech lat



Z roku na rok rośnie procent osób, które otrzymały w ramach studiów więcej niż zapowiadano. W stosunku do roku poprzedniego wskaźnik wzrósł o 3,92%. Na przestrzeni ostatnich 3 lata można zauważyć, że utrzymuje się ponad 80% zadowolenie respondentów z wywiązania się Uczelni z zapowiadanej oferty programowej.

4.5. Stowarzyszenie absolwentów

Stowarzyszenie Absolwentów PWSZ w Głogowie w obecnej chwili nie funkcjonuje. Tylko 28,26% respondentów zadeklarowało chęć przystąpienia do organizacji.

24. Czy planujesz zapisać się do Stowarzyszenia Absolwentów PWSZ w Głogowie?		
Odpowiedź	Liczba	Procent
tak	39	28,26%
nie	23	16,67%
nie mam zdania	76	55,07%

Podsumowanie uzyskanych wyników

Z zebranych informacji wynika, że 185 studentów Państwowej Wyższej Szkoły Zawodowej w Głogowie wyraziło zgodę na uczestnictwo w badaniu, co stanowi około 82% wszystkich absolwentów. Do tych też osób skierowano elektroniczną ankietę. Prezentowane wyniki badań zostały pozyskane od 159 absolwentów, z czego 138 osób udzieliło pełnych odpowiedzi, i tylko te zostały wzięte pod uwagę.

Najwięcej respondentów było w wieku 21-25 lat (50%) i zdecydowaną większość stanowiły kobiety (84,06%).

Z uzyskanych ankiet można zauważyć, że największy udział w badaniu mieli absolwenci Instytutu Humanistycznego (47,83%), następnie z Instytutu Ekonomicznego (23,91%), Medycznego (19,57%) i z Instytutu Politechnicznego (8,70%). Warto również dodać, że ankietowani byli głównie absolwenci trybu stacjonarnego (60,14%).

Z części ankiety poświęconej zatrudnieniu wynika, że ponad połowa badanych odbywała staż w okresie trwania studiów (69,57%) i dla 34,06% wiązał się on z późniejszym zatrudnieniem. Z uzyskanych odpowiedzi wynika, że 42,03% absolwentów posiadało doświadczenie zawodowe. Warto zauważyć, że 46,38% ankietowanych pracowało jeszcze podczas studiów, 10,14% podjęło zatrudnienie od razu po ukończeniu studiów, 20,29% do 3 miesięcy po ukończeniu edukacji, a 18,84% nadal nie podjęło zatrudnienia. Dla 53 osób (38,41%) była to pierwsza praca po ukończeniu studiów. Ankietowani wskazali także, że przy wyborze pracy kierowali się głównie zgodnością pracy z wykształceniem (44,20%) i możliwością rozwoju zawodowego (36,23%). Najmniej ważnym czynnikiem przy wyborze pracodawcy okazały się atrakcyjne układy w firmie (1,45%). 65,94% uczestników badania deklaruje, że podjęta praca jest zgodna z kierunkiem kształcenia w PWSZ w Głogowie. Z kolei 59,42% ankietowanych deklaruje, że jest zadowolona z obecnej pracy. 13,77% ankietowanych deklaruje, że w ciągu 5 lat od ukończenia nauki planuje założyć własną firmę, natomiast 60,14% nie ma takich planów.

Podczas analizy kolejnego bloku pytań i odpowiedzi uzyskujemy informacje o dalszych planach absolwentów. 68,12% badanych planuje w najbliższym czasie podjąć dalsze kształcenie z czego 54,35% chce podjąć studia II stopnia, 18,12% chce rozpocząć naukę na studiach podyplomowych, a 17,39% planuje ukończyć różnego rodzaju kursy, szkolenia zawodowe i językowe. W dalszej części dowiadujemy się, że 28,99% wybrałoby Państwową

Szkołę Zawodową w Głogowie jako miejsce do dalszej nauki, następnie Uniwersytet Zielonogórski (9,42%),

Na podstawie zebranych informacji można stwierdzić, że 86,23% ankietowanych kwalifikacje zdobyte w PWSZ w Głogowie pomogły w znalezieniu pracy (37,68% - tak, 48,55% - częściowo). Należy zauważyć, że 90,58% respondentów ponownie wybrałoby PWSZ w Głogowie, a 78,99% macierzysty instytut. Świadczy to o zadowoleniu z dokonanych wyborów. Ponadto studenci bliskość uczelni z miejscem zamieszkania oraz kształcenie w zawodzie, który mogliby w przyszłości wykonywać wskazali jako główny czynnik, którym kierowali się przy wyborze uczelni. Na pytanie dotyczące wywiązania się uczelni z zapowiadanej oferty programowej 19,57% badanych uważa, że zrealizowane w ramach kształcenia treści przewyższyły ich oczekiwania, z kolei aż 65,94% uważa, że otrzymali tyle ile im zapowiadano. Większość absolwentów nie ma zdania w kwestii uruchomienia Stowarzyszenia Absolwentów PWSZ w Głogowie.

Otrzymane wyniki są doskonałym dowodem na to, że program studiów spełnił oczekiwania absolwentów. Respondenci pozytywnie oceniają jakość i efektywność kształcenia w Państwowej Wyższej Szkole Zawodowej w Głogowie.