



**RAPORT Z BADAŃ LOSÓW
ZAWODOWYCH ABSOLWENTÓW
ROCZNIKA 2018/2019**

Opracowała: Monika Ciechelska

Głogów, 2020 r.

Spis treści

Wstęp	3
1. INFORMACJE OGÓLNE.....	4
1.1. Wiek.....	4
1.2. Płeć	4
1.3. Forma studiów.....	5
1.4. Ukończony Instytut i kierunek studiów	5
2. STATUS ZAWODOWY ABSOLWENTA.....	6
2.1. Aktywność w okresie studiów	6
2.2. Posiadane doświadczenie zawodowe	8
2.3. Możliwość zatrudnienia po odbytym stażu.....	9
2.4. Sposoby znalezienie pracy.....	10
2.5. Moment rozpoczęcia zatrudnienia.....	11
2.6. Pierwsza praca.....	13
2.7. Czynniki decydujące o wyborze pierwszej pracy zdaniem pracujących.....	14
2.8. Zgodność pracy z kierunkiem kształcenia według pracujących.....	16
2.9. Poziom zadowolenia z obecnej pracy.....	17
3. PLANY NA PRZYSZŁOŚĆ.....	18
3.1. Własna działalność gospodarcza	18
3.2. Kontynuacja edukacji.....	18
4. POZIOM ZADOWOLENIA ZE STUDIÓW W PWSZ W GŁOGOWIE	20
4.1. Kwalifikacje uzyskane podczas studiów a znalezienie pracy.....	20
4.2. Ponowny wybór Uczelni i macierzystego Instytutu	21
4.3. Czynniki wpływające na wybór PWSZ w Głogowie	22
4.4. Stopień wywiązania się z zapowiadanej oferty przez PWSZ w Głogowie	23
4.5. Stowarzyszenie absolwentów	24
Podsumowanie uzyskanych wyników	25

Wstęp

Badanie losów zawodowych absolwentów prowadzone jest w Państwowej Wyższej Szkole Zawodowej już od 2011 roku przez Akademickie Biuro Karier i stanowi ważny element zarządzania wyższą uczelnią. Dostarcza władzom uczelni informacji o poziomie i efektywności kształcenia z perspektywy absolwenta, ocenę zdobytych kwalifikacji i umiejętności oraz stopnia satysfakcji absolwentów z decyzji o rozpoczęciu studiów. Umożliwia zdobycie podstawowej wiedzy o tym, co abiturienti sądzą o warunkach studiów na uczelni, jakości i przydatności studiów w uzyskaniu zatrudnienia lub jakie trudności napotkali na rynku pracy. Wyniki badań wskazują czy uczelnia kształci specjalistów pożądanym przez rynek pracy.

Każdy absolwent PWSZ w Głogowie może wziąć udział w badaniu. Ankiety wysyłane są do wszystkich, którzy wyrazili zgodę poprzez wypełnienie formularza dla absolwentów. Monitorowanie realizowane jest jako ilościowe badanie sondażowe przeprowadzane za pośrednictwem internetu, po przez indywidualny link do ankiety, który jest wysyłany w oparciu o wcześniej przygotowaną listę adresów e-mailowych.

Poniższy raport przedstawia wyniki badania „Losy zawodowe absolwentów Państwowej Wyższej Szkoły Zawodowej w Głogowie, rocznik 2018/2019”. Badaniem objęci zostali absolwenci Instytutu Ekonomicznego, Humanistycznego i Politechnicznego, którzy ukończyli studia i obronili prace dyplomowe w 2019 roku. W danym roku akademickim studia ukończyły 244 osoby. Ankieta skierowana została do tych absolwentów, którzy wyrazili zgodę na udział w badaniu. Rozesłanych zostało 170 zaproszeń. 123 osoby odesłały ankiety, z czego 115 stanowiły ankiety wypełnione w całości, zaś 8 to ankiety wypełnione częściowo lub jedynie otwarte i odesłane bez odpowiedzi.

1. INFORMACJE OGÓLNE

1.1. Wiek

Z udzielonych odpowiedzi wynika, że najwięcej badanych absolwentów było w przedziale wiekowym 21-25 lat (51,30%) oraz w przedziale wiekowym 25-30 lat (20,00%). Najmniej ankietowanych studentów było w wieku 45-50 i 50 lat (po 2,61%). Z badania wynika, że osoby z najstarszych grup wiekowych to głównie studenci Instytutu Humanistycznego (na 18 osób z najstarszych grup wiekowych, 14 to humaniści).

1. Wiek		
Odpowiedź	Liczba	Procent
21-25	59	51,30%
25-30	23	20,00%
30-35	8	6,96%
35-40	7	6,09%
40-45	12	10,43%
45-50	3	2,61%
50	3	2,61%

1.2. Płeć

Zdecydowana większość respondentów biorących udział w badaniu to kobiety. Stanowią one 78,26% ankietowanych.

2. Płeć		
Odpowiedź	Liczba	Procent
Kobieta	90	78,26%
Mężczyzna	25	21,74%

Na podstawie uzyskanych wyników można zauważyć, że aż 92,86% ankietowanych w Instytucie Ekonomicznym i 91,31% ankietowanych w Instytucie Humanistycznym to kobiety. W Instytucie Politechnicznym zdecydowaną większość respondentów stanowią mężczyźni (94,44%).

N przestrzeni lat można zaobserwować, że niezmiennie to kobiety stanowią większość ankietowanych – w roku akademickim 2017/2018 to 79,07%, 2016/2017 – 69,12%, 2015/2016 – 67,35%.

1.3. Forma studiów

W badanej grupie najwięcej osób ukończyło studia stacjonarne tj. 60,00%, zaś pozostali to absolwenci studiów niestacjonarnych.

W Instytucie Politechnicznym i Ekonomicznym około połowa, a w Instytucie Humanistycznym aż 67,16% studentów studiowało w systemie stacjonarnym.

3. Forma studiów		
Odpowiedź	Liczba	Procent
studia stacjonarne	69	60,00%
studia niestacjonarne	46	40,00%

1.4. Ukończony Instytut i kierunek studiów

Największy udział w badaniu mieli absolwenci Instytutu Humanistycznego (60,00%), następnie z Instytutu Ekonomicznego (24,35%) i z Instytutu Politechnicznego (15,65%).

Z kolei biorąc pod uwagę ogólną liczbę absolwentów w roku akademickim 2018/2019 ankietę wypełniło 66,67% wszystkich absolwentów Instytutu Ekonomicznego, 43,90% Instytutu Politechnicznego i 42,86% Instytutu Humanistycznego.

4. Ukończony Instytut		
Odpowiedź	Liczba	Procent
Instytut Ekonomiczny	28	24,35%
Instytut Humanistyczny	69	60,00%
Instytut Politechniczny	18	15,65%

5. Ukończony kierunek studiów		
Odpowiedź	Liczba	Procent
finanse i rachunkowość	28	24,35%
pedagogika	64	55,65%
automatyka i robotyka	12	10,43%
metalurgia	6	5,22%
nowe media	5	4,35%

W badanym roku najwięcej osób wypełniło ankietę z kierunku pedagogika (55,65%), a najmniejszy udział w badaniu mają absolwenci kierunku nowe media (4,35%).

2. STATUS ZAWODOWY ABSOLWENTA

2.1. Aktywność w okresie studiów

Z poniższej tabeli wynika, że studenci PWSZ w Głogowie w okresie trwania studiów podejmowali różnego rodzaju aktywność zawodową. Ponad połowa respondentów zadeklarowała, że w okresie nauki odbywała staż lub praktykę. Dla 48,70% badanych wykonywana praca była zgodna z kierunkiem studiów, z kolei dla 27,83% praca nie była związana z kierunkiem kształcenia. Tylko 3 osoby wzięły udział w konkursach (tj. 2,61%), 5,22% ankietowanych działało w organizacjach studenckich, a 10,43% oświadczyło, że w okresie studiów nie byli aktywni zawodowo.

6. Aktywność w okresie studiów		
Odpowiedź	Liczba	Procent
konkursy	3	2,61%
koła naukowe	8	6,96%
organizacje studenckie	6	5,22%
praktyki/staże	67	58,26%
praca związana z kierunkiem studiów	56	48,70%
praca nie związana z kierunkiem studiów	32	27,83%
brak aktywności zawodowej	12	10,43%

Analizując udzielone odpowiedzi z uwzględnieniem podziału na Instytuty można zauważyć, że w Instytucie Ekonomicznym prawie 70% badanych studentów odbyło praktykę lub staż w czasie pobierania nauki. W Instytucie Humanistycznym sytuacja wygląda podobnie. 63,77% humanistów w czasie studiów odbywała praktykę lub staż, a w Instytucie Politechnicznym tylko 22,22%.

Działalność w kołach naukowych potwierdziło tylko 3 studentów z Instytutu Humanistycznego i 5 studentów Instytutu Politechnicznego. W konkursach brali udział wyłącznie studenci Instytutu Humanistycznego (3 osoby).

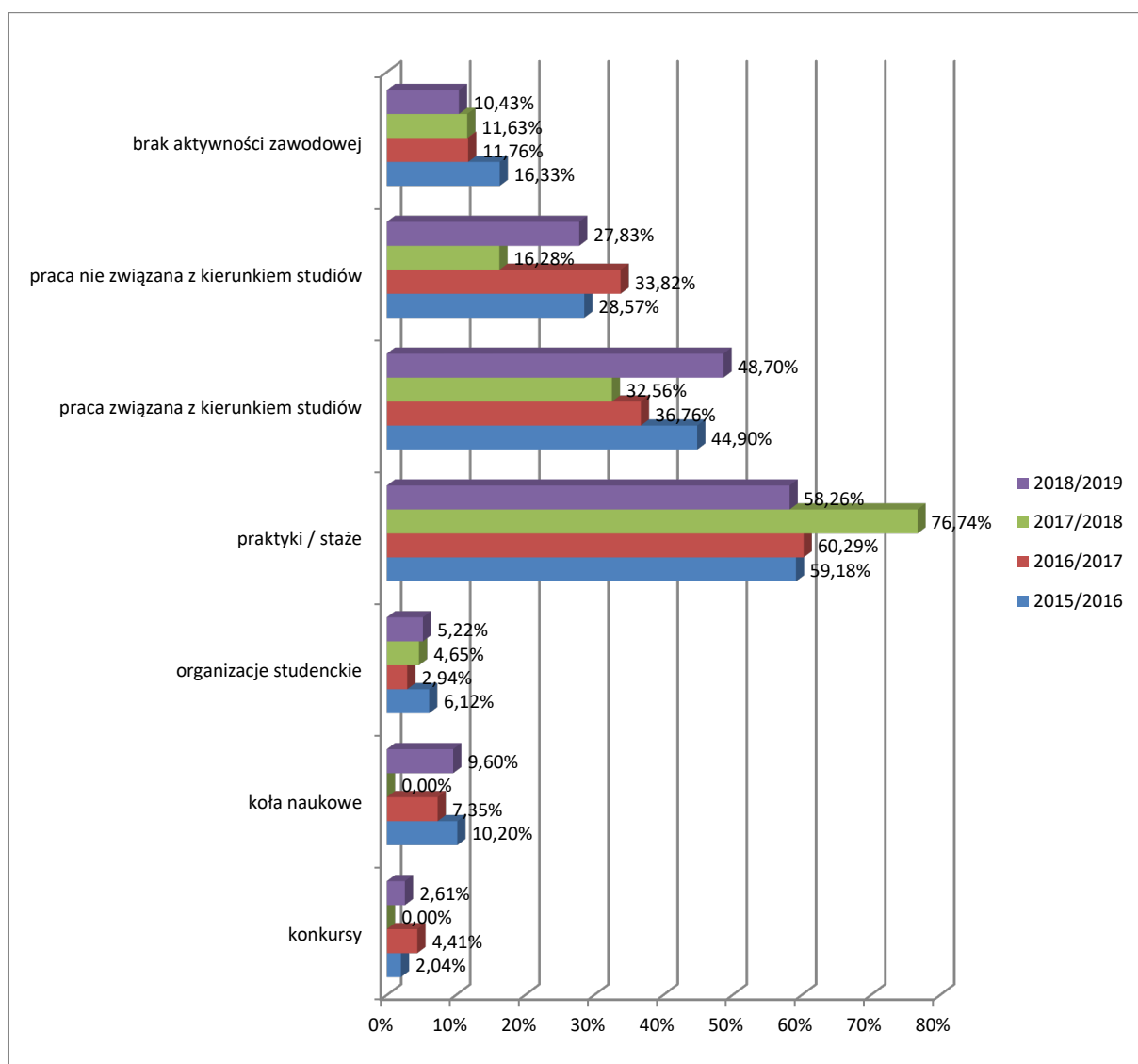
Brak aktywności zawodowej w okresie studiów zadeklarowało 10,43% badanej populacji i są to głównie abiturienti kierunku pedagogika (11 osób).

Na przestrzeni ostatnich czterech lat najbardziej popularną formą aktywności zawodowej wśród studentów są staże i praktyki zawodowe - wskaźnik utrzymuje się powyżej 50%. Najwyższą wartość osiągnął w roku akademickim 2017/2018 i wyniósł 76,74%.

Sumując wskaźniki określające procent abiturientów wykonujących w czasie studiów pracę związaną i nie związaną z kierunkiem studiów można zauważyć, że procent studentów pracujących utrzymuje się na podobnym poziomie tj. ponad 70% (rok akademicki 2015/2016 – 73,47%, 2016/2017 – 70,58%, 2018/2019 – 76,53%). Tylko w roku akademickim 2017/2018 został odnotowany spadek do poziomu 48,84%.

Nadal utrzymuje się na podobnym poziomie procent studentów, którzy nie podejmowali żadnej aktywności zawodowej w czasie kształcenia i obecnie wynosi 10,43%. Są to głównie absolwenci Instytutu Humanistycznego.

Wykres 1. Aktywność w okresie studiów na przestrzeni czterech lat



2.2. Posiadane doświadczenie zawodowe

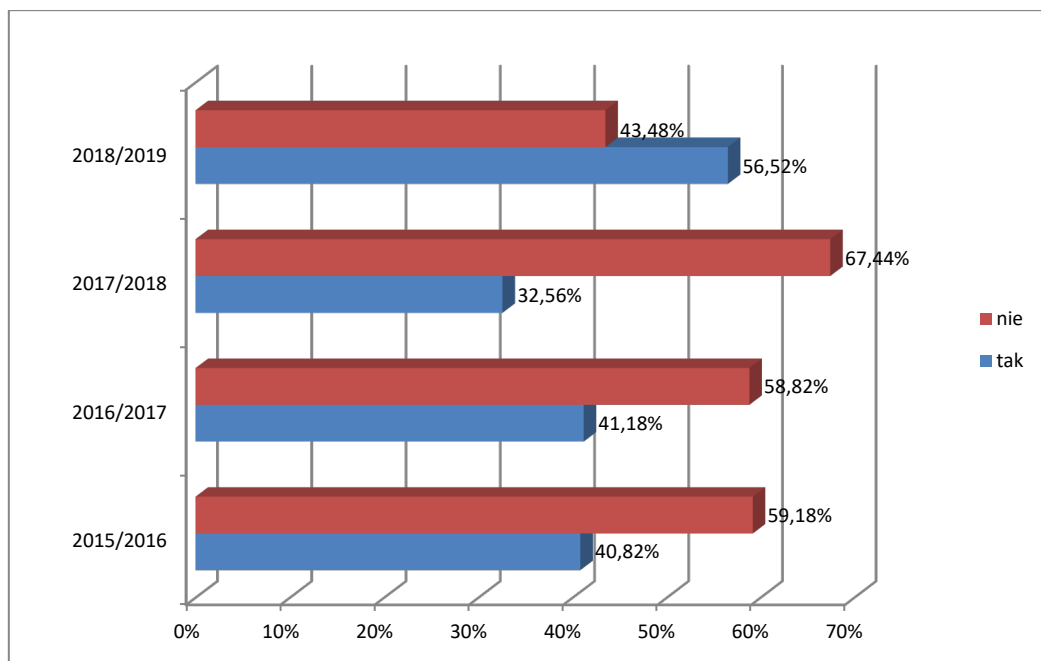
Absolwenci Państwowej Wyższej Szkoły Zawodowej w Głogowie w przeważającej mierze posiadali doświadczenie zawodowe.

7. Czy posiadałeś/aś doświadczenie zawodowe?		
Odpowiedź	Liczba	Procent
Tak	65	56,52%
Nie	50	43,48%

Podjęcie pracy zarobkowej w trakcie studiów zadeklarowała ponad połowa uczestników badania z Instytutu Humanistycznego i Ekonomicznego. W Instytucie Politechnicznym wskaźnik wyniósł 77,78%.

W roku akademickim 2018/2019 odnotowano największy spośród wszystkich roczników odsetek respondentów, którzy posiadali doświadczenie zawodowe (56,52%).

Wykres 2. Posiadane doświadczenie na przestrzeni czterech lat



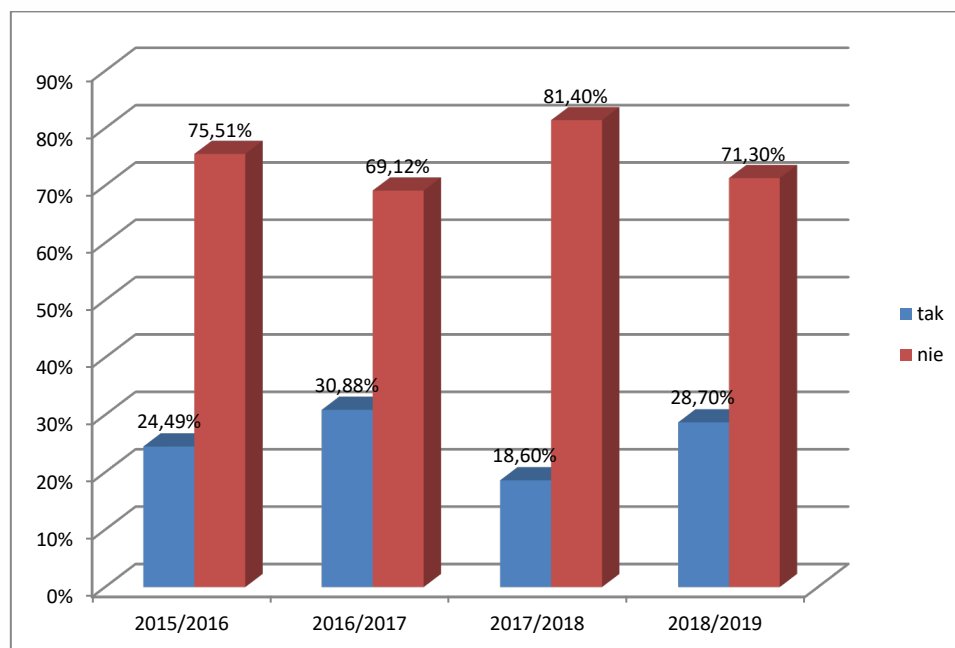
2.3. Możliwość zatrudnienia po odbyciu stażu

Tylko dla 28,70% osób odbyty staż zakończył się zatrudnieniem. 71,30% ankietowanych absolwentów nie zostało zatrudnionych.

8. Czy staż w firmie wiązał się z późniejszym zatrudnieniem?		
Odpowiedź	Liczba	Procent
Tak	33	28,70%
Nie	82	71,30%

W ciągu ostatnich lat wskaźnik procentowy osób zatrudnianych po odbyciu stażu wzrastał 24,49% - rok 2015/2016, 30,88% - rok 2016/2017. W roku akademickim 2017/2018 odnotowano zdecydowany spadek do 18,60%, a w roku akademickim 2018/2019 ponowny wzrost do poziomu 28,70% (33 osoby). 9 osób z Instytutu Ekonomicznego, 19 osób z Instytutu Humanistycznego i 5 osób z Instytutu Politechnicznego pozostało w firmie, w której odbywało staż.

Wykres 3. Możliwość zatrudnienia po odbyciu stażu na przestrzeni czterech lat



2.4. Sposoby znalezienie pracy

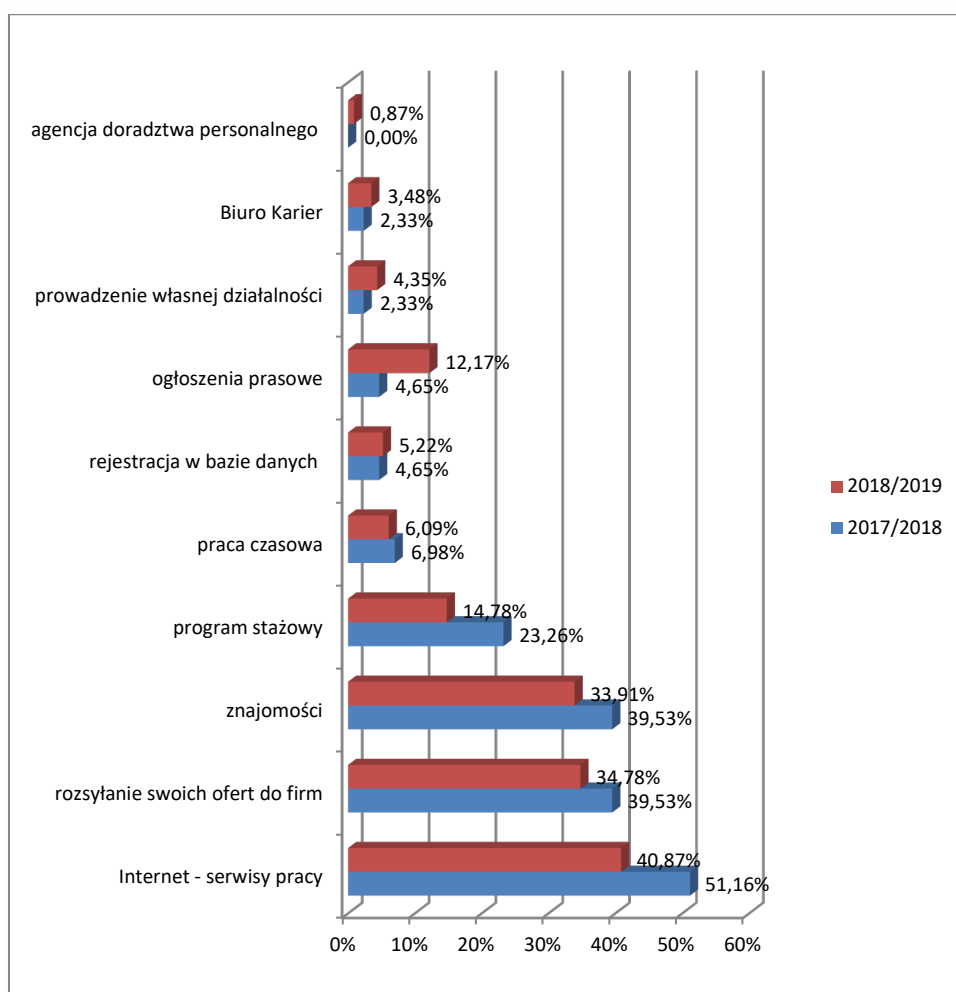
Absolwenci Państwowej Wyższej Szkoły Zawodowej w Głogowie korzystali z wielu sposobów znalezienia pracy. Najczęściej wybierali internetowe serwisy pracy.

9. Sposoby znalezienia pracy:		
Odpowiedź	Liczba	Procent
ogłoszenia prasowe	14	12,17%
Biuro Karier	4	3,48%
rozsyłanie swoich ofert do firm	40	34,78%
Internet - serwisy pracy	47	40,87%
prowadzenie własnej działalności	5	4,35%
agencja doradztwa personalnego	1	0,87%
zarejestrowanie się w internetowej bazie danych	6	5,22%
praca czasowa	7	6,09%
program stażowy	17	14,78%
znajomości	39	33,91%

Respondenci na pytanie o wykorzystywane sposoby poszukiwania pracy najczęściej wskazywali na Internet – serwisy pracy 40,87%. Na drugim miejscu znalazło się rozsyłanie ofert do firm – 34,78%. Najmniej popularną formą poszukiwania pracodawcy są agencje doradztwa zawodowego. Z tej formy skorzystała tylko 1 osoba, tj. absolwent Instytutu Politechnicznego.

W odniesieniu do roku akademickiego 2017/2018 spadł procent osób znajdujących zatrudnienie za pośrednictwem internetowych serwisów pracy, rozsyłania ofert do firm, oraz podejmowania zatrudnienia przez znajomości. W roku akademickim 2018/2019 wzrósł procent osób, które znalazły pracę za pośrednictwem Akademickiego Biura Karier, agencji doradztwa personalnego, ogłoszeń prasowych lub zakładających własną działalność gospodarczą.

Wykres 4. Sposoby znalezienia pracy

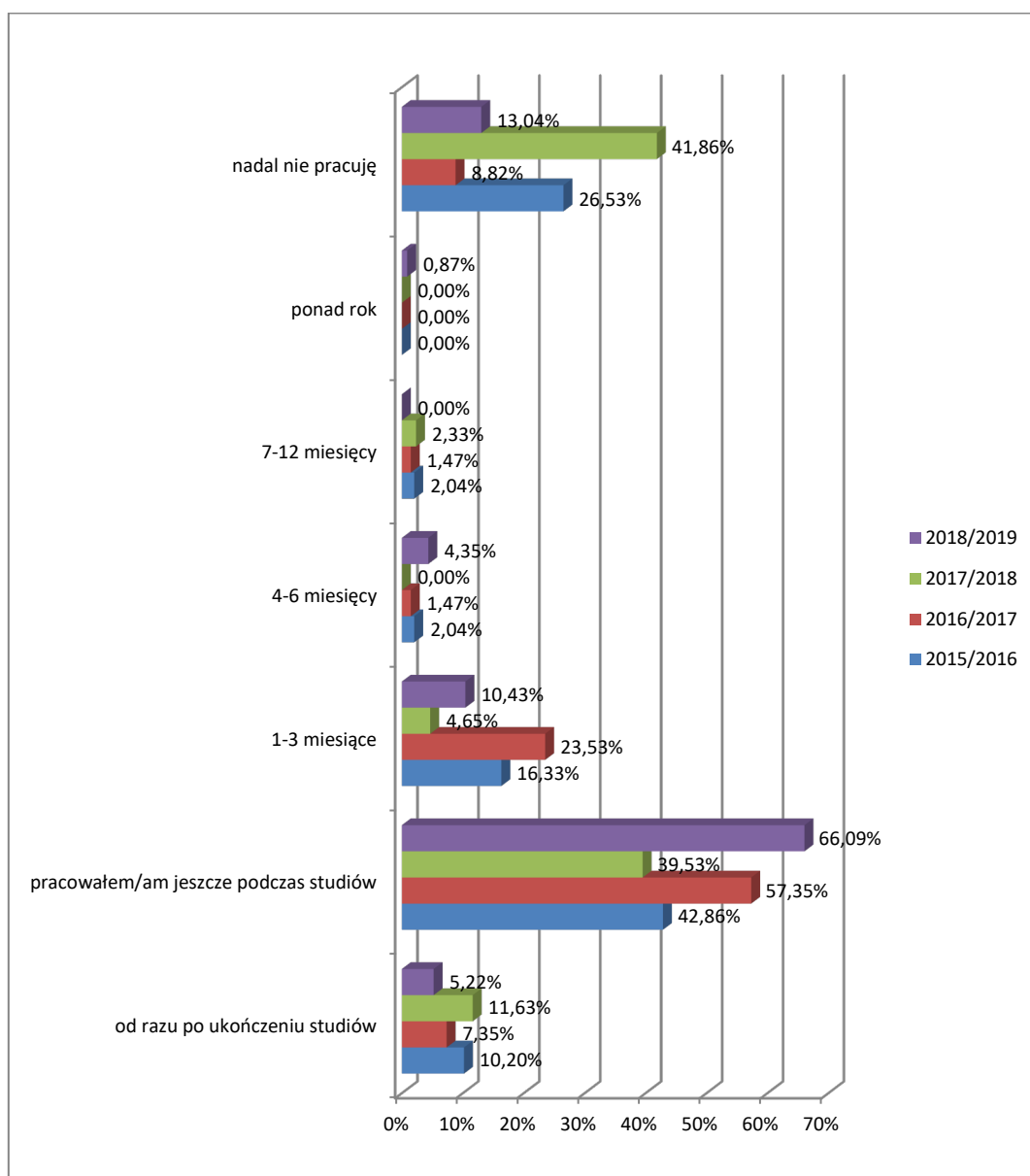


2.5. Moment rozpoczęcia zatrudnienia

Z wypełnionych ankiet wynika, że 66,09% respondentów pracowało już podczas kształcenia. Są to studenci wszystkich instytutów – 64,29% badanych absolwentów Instytutu Ekonomicznego, 60,87% Instytutu Humanistycznego i 88,89% Instytutu Politechnicznego pracowało w czasie kształcenia. Tylko 13,04% absolwentów deklaruje, że nie pracuje do dnia dzisiejszego. Osoby bezrobotne są absolwentami Instytutu Ekonomicznego (25%) i Instytutu Humanistycznego (75%). Z kolei 10,43% ankietowanych deklaruje, że rozpoczęła pracę w okresie do 3 miesięcy po ukończeniu studiów, 4,35% w okresie 4-6 miesięcy a 5,22% znalazła zatrudnienie od razu po ukończeniu studiów w PWSZ w Głogowie.

10. W jakim czasie po ukończeniu studiów podjął/ęła Pan/Pani pracę?		
Odpowiedź	Liczba	Procent
od razu po ukończeniu studiów	6	5,22%
pracowałem/am jeszcze podczas studiów	76	66,09%
1-3 miesiące	12	10,43%
4-6 miesięcy	5	4,35%
7-12 miesięcy	0	0%
ponad rok	1	0,87%
nadal nie pracuję	15	13,04%

Wykres 5. Moment rozpoczęcia zatrudnienia na przestrzeni czterech lat



W roku akademickim 2018/2019 zdecydowanie wzrosła liczba osób pracujących jeszcze podczas studiów. Wskaźnik procentowy wzrósł z 39,53% (rok akademicki 2017/2018) do 66,09% (rok akademicki 2018/2019). Wzrósł także wskaźnik procentowy osób, które podjęły zatrudnienie w okresie 1-3 miesięcy od ukończenia studiów i obecnie wynosi 10,43%.

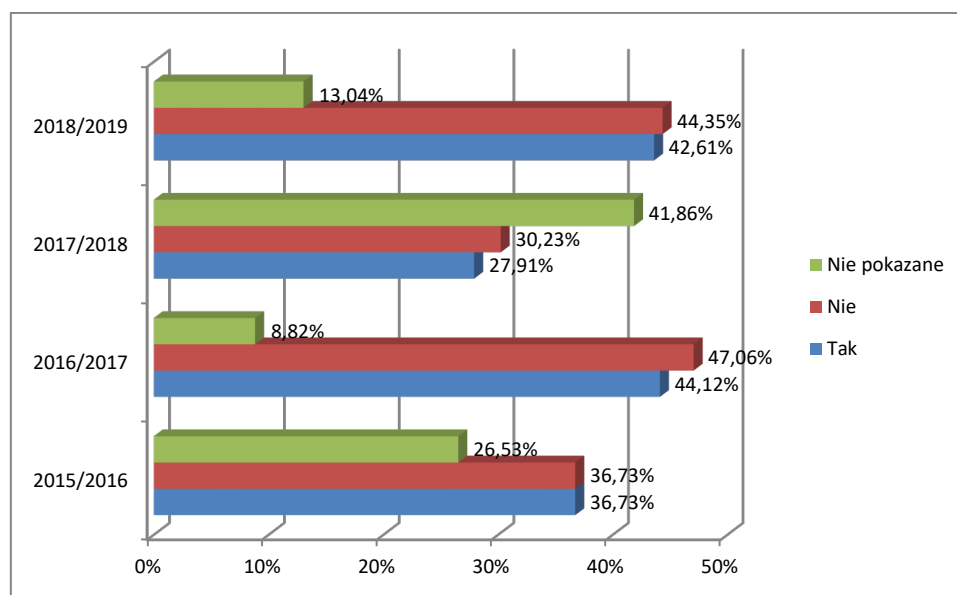
Zadowolający jest fakt, że tylko 13,04% respondentów do dnia wypełnienia ankiety nie podjęło zatrudnienia. Wskaźnik ten spadł w stosunku do roku poprzedniego o ponad 28%.

2.6. Pierwsza praca

Dla 42,61% respondentów obecna praca jest pierwszą po ukończeniu studiów. Są to studenci Instytutu Politechnicznego (11 osób), Instytutu Ekonomicznego (14 osób) i Instytutu Humanistycznego (24 osób). 44,35% ankietowanych zmieniało pracodawców.

11. Czy obecna praca jest pierwsza po ukończeniu studiów?		
Odpowiedź	Liczba	Procent
Tak	49	42,61%
Nie	51	44,35%
Nie pokazane	15	13,04%

Wykres 6. Odpowiedzi ankietowanych na pytanie „Czy obecna praca jest pierwsza po ukończeniu studiów?” na przestrzeni czterech lat



Z powyższego wykresu widać, że w badanym roku nastąpił wzrost w porównaniu do poprzedniego roku, osób dla których obecne zatrudnienie jest pierwszym po ukończeniu studiów. W badanym roku osiągnął on poziom 42,61%. Najwyższy procent osób dla których praca jest pierwszą po ukończeniu studiów był w roku akademickim 2016/2017 i wyniósł 44,12%.

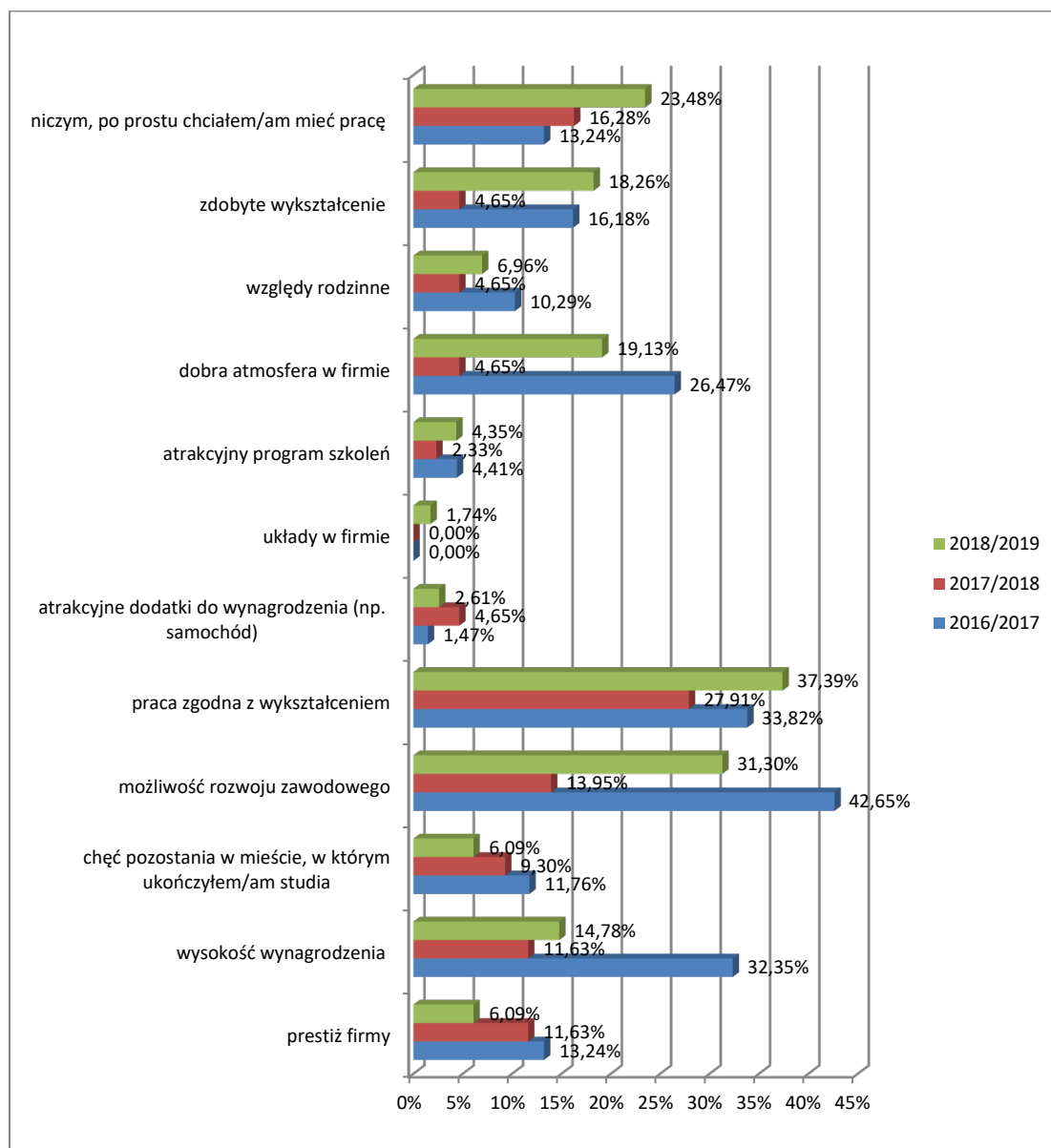
2.7. Czynniki decydujące o wyborze pierwszej pracy zdaniem pracujących

Absolwenci Państwowej Wyższej Szkoły Zawodowej w Głogowie roku akademickiego 2018/2019 przy wyborze pierwszej pracy kierowali się głównie zgodnością wykonywanej pracy z wykształceniem (37,39%). Ważna przy wyborze pracodawcy okazała się także możliwość rozwoju zawodowego (31,30%) oraz dobra atmosfera w firmie (19,13%). Dla 23,48% respondentów istotne było tylko aby podjąć zatrudnienie.

12. Czym kierował/a się Pan/Pani wobec pierwszej pracy?		
Odpowiedź	Liczba	Procent
prestż firmy	7	6,09%
wysokość wynagrodzenia	17	14,78%
chęć pozostania w mieście, w którym ukończyłem/am studia	7	6,09%
możliwość rozwoju zawodowego	36	31,30%
praca zgodna z wykształceniem	43	37,39%
atrakcyjne dodatki do wynagrodzenia (np. samochód)	3	2,61%
układy w firmie	2	1,74%
atrakcyjny program szkoleń	5	4,35%
dobra atmosfera w firmie	22	19,13%
względy rodzinne	8	6,96%
zdobyte wykształcenie	21	18,26%
niczym, po prostu chciałem/am mieć pracę	27	23,48%

Po analizie udzielonych odpowiedzi możemy zauważyć, że priorytety przy wyborze pracodawcy pokrywały się w każdym instytucie.

Wykres 7. Czynniki decydujące o wyborze pierwszej pracy na przestrzeni trzech lat



Analizując czynniki decydujące o wyborze pierwszej pracy na przestrzeni trzech lat możemy zauważyć, że od lat najważniejsza dla respondentów jest zgodność wykonywanej pracy z wykształceniem. W roku akademickim 2018/2019 wskaźnik wyniósł 37,39%, w 2017/2018 - 27,91% i w roku 2016/2017 - 33,82%. Niezmiennie ważnym czynnikiem dla studentów jest możliwość rozwoju zawodowego, dobra atmosfera w firmie i wysokość wynagrodzenia.

Niepokojący jest fakt, że z roku na rok wzrasta procent osób dla których ważne jest tylko aby podjąć zatrudnienie. W ciągu trzech lat wskaźnik wzrósł o ponad 10% - w roku akademickim 2016/2017 wyniósł 13,24%, a w roku 2018/2019 - 23,48%.

2.8. Zgodność pracy z kierunkiem kształcenia według pracujących

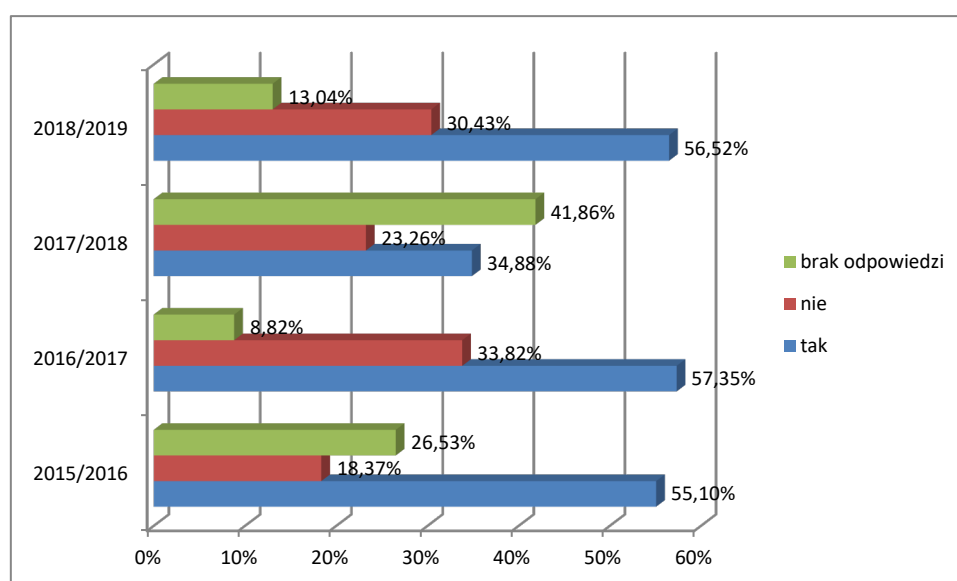
Na pytanie dotyczące zgodności podjętej pracy z kierunkiem kształcenia w PWSZ w Głogowie, 56,52% respondentów udzieliło pozytywnej odpowiedzi, zaś 30,43% oświadczyło, że w momencie wypełniania ankiety nie pracuje w wyuczonym zawodzie.

Zadowolający jest fakt, że w każdym z instytutów procent absolwentów pracujących w wyuczonym zawodzie wynosi około 50% - w Instytucie Ekonomicznym 50%, w Instytucie Humanistycznym 56,52% i w Instytucie Politechnicznym aż 66,67%.

13. Czy podjęta praca jest zgodna z kierunkiem kształcenia w PWSZ w Głogowie?		
Odpowiedź	Liczba	Procent
Tak	65	56,52%
Nie	35	30,43%
Nie pokazane	15	13,04%

W roku 2018/2019 odnotowaliśmy zdecydowany wzrost liczby osób dla których wykonywana praca jest zgodna z kierunkiem kształcenia podjętym na PWSZ w Głogowie. W badanym roku wyniósł on 56,52% i jest wzrósł o 21,64% w stosunku do roku ubiegłego. W roku akademickim 2016/2017 i 2015/2016 wskaźnik kształtował się na podobnym poziomie co w roku badanym i wyniósł 57,35% i 55,10%

Wykres 8. Zgodność pracy z kierunkiem kształcenia na przestrzeni czterech lat



2.9. Poziom zadowolenia z obecnej pracy

Aż 61,71% ankietowanych jest zadowolonych z obecnej pracy (19,13% jest bardzo zadowolona, dla 17,39% praca spełnia ich oczekiwania i 25,22% jest zadowolona). Dla 6,96% respondentów praca jest tylko źródłem dochodu i myślą o zmianie pracodawcy.

14. Czy jesteś zadowolony/a z obecnej pracy?		
Odpowiedź	Liczba	Procent
bardzo zadowolony/a	22	19,13%
spełnia moje oczekiwania	20	17,39%
zadowolony/a	29	25,22%
miałem/am większe oczekiwania	10	8,70%
nie spełnia moich ambicji	3	2,61%
jest tylko źródłem dochodu	8	6,96%
nie jestem zadowolony/a	0	0%
myślę o zmianie pracy	8	6,96%
nie pokazane	15	13,04%

Na pytanie „czy jesteś zadowolony/a z obecnej pracy?” odpowiedzi udzieliło 25 absolwentów Instytutu Ekonomicznego, 57 Instytutu Humanistycznego i 18 Instytutu Politechnicznego. W Instytucie Humanistycznym 44 osoby są zadowolone z obecnej pracy, co stanowi 77% humanistów udzielających odpowiedzi na to pytanie. W Instytucie Politechnicznym 13 osób jest usatysfakcjonowanych swoją obecną sytuacją zawodową, co stanowi 72,22% inżynierów udzielających odpowiedzi na to pytanie. Natomiast w Instytucie Ekonomicznym zadowolone jest 14 osób, co stanowi 56% ekonomistów udzielających odpowiedzi na to pytanie.

Porównując powyższe wyniki do poprzednich lat, możemy stwierdzić, że zdecydowanie wzrósł poziom satysfakcji z wykonywanej pracy i osiągnął on najwyższy poziom na przestrzeni 4 lat. W roku akademickim 2018/2019 aż 61,74% respondentów stwierdziło, są zadowoleni z wykonywanej pracy. W roku 2017/2018 wskaźnik wyniósł 44,18%, 2016/2017 -58,82% oraz w roku akademickim 2015/2016 – 51,02%.

3. PLANY NA PRZYSZŁOŚĆ

3.1. Własna działalność gospodarcza

Z przeprowadzonego badania wynika, że absolwenci roku akademickiego 2018/2019 raczej nie myślą i nie planują w najbliższym czasie rozpocząć własnej działalności gospodarczej. Tylko 2 osoby, absolwenci Instytutu Politechnicznego, są zdecydowane na założenie własnej firmy. 8 osób bierze pod uwagę taką formę zatrudnienia.

Ponad 60% ankietowanych deklaruje, że w ciągu 5 lat od ukończenia nauki nie planuje założyć własnej firmy.

15. Czy planujesz w ciągu 5 lat założyć własną firmę?		
Odpowiedź	Liczba	Procent
zdecydowanie nie	16	13,91%
raczej nie	55	47,83%
trudno powiedzieć	34	29,57%
raczej tak	8	6,96%
zdecydowanie tak	2	1,74%

Jak możemy zauważyć z roku na rok spada zainteresowanie respondentów założeniem własnej firmy. W porównaniu do roku akademickiego 2017/2018 spadł wskaźnik osób, które biorą pod uwagę założenie własnej działalności gospodarczej. W roku 2018/2019 wyniósł 8,7% (6,96% raczej tak + 1,74% zdecydowanie tak), w roku 2017/2018 wyniósł 9,31% (6,98% raczej tak + 2,33% zdecydowanie tak), w roku 2016/2017 wyniósł 20,58% (11,76% raczej tak + 8,82% zdecydowanie tak).

3.2. Kontynuacja edukacji

Aż 60% ankietowych absolwentów PWSZ w Głogowie na pytanie dotyczące podjęcia dalszego kształcenia odpowiedziało twierdząco. Z czego taki zamiar deklaruje 60,87% humanistów, 57,14% ekonomistów i 61,11% inżynierów.

16. Czy zamierza Pan/Pani w najbliższym czasie podjąć dalsze kształcenie?		
Odpowiedź	Liczba	Procent
Tak	69	60,00%
Nie	46	40,00%

Zdecydowana większość studentów jako rodzaj dalszego kształcenia wskazała studia II stopnia (43,48%). Następnie 13,04% wybrało studia podyplomowe, a 10,43% kursy, szkolenia zawodowe/językowe (min. szkolenie z automatyki, kursy języka angielskiego, szkolenie „terapia ręki”).

17. Jaki rodzaj kształcenia/studiów?		
Odpowiedź	Liczba	Procent
studia II stopnia	50	43,48%
studia doktoranckie	2	1,74%
MBA	0	0%
studia podyplomowe	15	13,04%
kursy, szkolenia zawodowe/językowe	12	10,43%
nie mam planów	0	0,00%
inne	2	1,74%

Najwięcej absolwentów planujących dalszą edukację wskazało Państwową Wyższą Szkołę Zawodową w Głogowie jako Uczelnię na której chcieliby kontynuować naukę (20,87%). 8,70% respondentów wskazało Uniwersytet Zielonogórski, a 6,09% Uczelnię Jana Wyżykowskiego w Polkowicach.

Podobnie jak w latach ubiegłych studenci, którzy chcą kontynuować naukę w Państwowej Wyższej Szkole Zawodowej w Głogowie to głównie absolwenci Instytutu Humanistycznego (23 osoby) i 1 osoba z Instytutu Ekonomicznego.

W roku akademickim 2018/2019 wzrosła liczba osób, które chcą kontynuować naukę i wskaźnik wyniósł 60% (46,51%-2017/2018, 76,47%-2016/2017, 79,59%-2015/2016). Minimalnie spadł procent osób, które wybiorą Państwową Wyższą Szkołę Zawodową w Głogowie jako miejsce dalszej edukacji. W badanym roku wyniósł 20,87% (20,93%-2017/2018; 29,41%-2016/2017; 24,49%-2015/2016).

18. Gdzie i jaka Uczelnia?		
Odpowiedź	Liczba	Procent
PWSZ w Głogowie	24	20,87%
PWSZ w Legnicy	1	0,87%
PWSZ w Lesznie	1	0,87%
WSH Leszno	0	0%
Uniwersytet Wrocławski	4	3,48%
Uniwersytet Ekonomiczny we Wrocławiu	2	1,74%
Uniwersytet Zielonogórski	10	8,70%
AGH	0	0%
Politechnika Wrocławska	1	0,87%
Uczelnia Jana Wyżykowskiego w Polkowicach	7	6,09%
UJK Kielce	0	0%
WSH Wrocław	0	0%
Uniwersytet Artystyczny w Poznaniu	0	0%
Karkonoska Państwowa Szkoła Wyższa	0	0%
ŻAK Centrum Nauki i Biznesu w Lesznie	0	0%
inna Wrocław	0	0%
inna Poznań	3	2,61%
inna	16	13,91%

4. POZIOM ZADOWOLENIA ZE STUDIÓW W PWSZ W GŁOGOWIE

4.1. Kwalifikacje uzyskane podczas studiów a znalezienie pracy

Większość respondentów na pytanie, czy kwalifikacje uzyskane w PWSZ w Głogowie pomogły im w znalezieniu pracy udzieliła pozytywnej odpowiedzi (26,96% - tak; 44,35% - częściowo).

19. Czy uważasz, że kwalifikacje zdobyte w PWSZ w Głogowie pomogły Ci w znalezieniu pracy?		
Odpowiedź	Liczba	Procent
tak	31	26,96%
nie	33	28,70%
częściowo	51	44,35%

Ponad 83,33% ankietowanych inżynierów wskazało, że dzięki kwalifikacjom uzyskanym w PWSZ w Głogowie znalazło pracę. Ponadto 67,86% ankietowanych ekonomistów i 69,57% humanistów także uznało, że zdobyte kwalifikacje pomogły im w znalezieniu pracodawcy.

Na przestrzeni ostatnich 4 lat, w bieżącym roku akademickim, odnotowaliśmy najniższy procent osób które uważają, że uzyskane podczas studiów kwalifikacje pomogły im, w mniejszym bądź większym stopniu, w znalezieniu zatrudnienia (71,31%-2018/2019, 81,39%-2017/20218, 79,41%-2016/2017, 77,55%-2015/2016).

4.2. Ponowny wybór Uczelni i macierzystego Instytutu

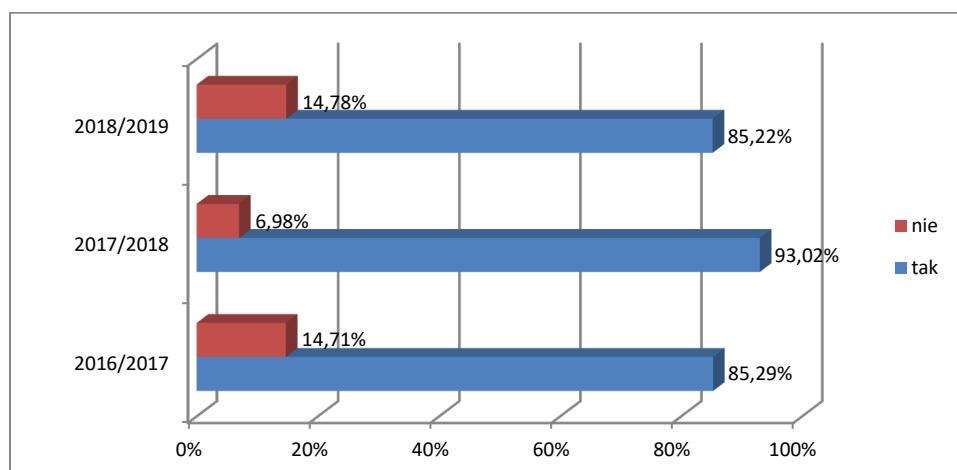
Aż 85,22% ankietowanych ponownie wybrałoby PWSZ w Głogowie. 82,14% ekonomistów, 84,06% studentów Instytutu Humanistycznego, i 94,44% inżynierów ponownie wybrałoby Uczelnię w Głogowie.

20. Gdyby istniała możliwość, czy wybrałby/a Pan/Pani ponownie : [PWSZ w Głogowie]		
Odpowiedź	Liczba	Procent
Tak	98	85,22%
Nie	17	14,78%

Ponad 77% respondentów ponownie wybrałoby swój macierzysty Instytut. 75% ekonomistów, 83,33% inżynierów i 76,81% humanistów ponownie podjęłoby naukę w swoim macierzystym Instytucie.

21. Gdyby istniała możliwość, czy wybrałby/a Pan/Pani ponownie : [swój macierzysty Instytut]		
Odpowiedź	Liczba	Procent
Tak	89	77,39%
Nie	26	22,61%

Wykres 9. Odpowiedź na pytanie „Gdyby istniała możliwość, czy wybrałby/a Pan/Pani ponownie PWSZ w Głogowie”



Od lat utrzymuje się wysoki poziom zadowolenia absolwentów z wyboru Państwowej Wyższej Szkoły Zawodowej w Głogowie. W roku akademickim 2018/2019 wskaźnik procentowy respondentów zadowolonych z wyboru Uczelni wyniósł 85,22% .

4.3. Czynniki wpływające na wybór PWSZ w Głogowie

Od lat absolwenci Państwowej Wyższej Szkoły Zawodowej w Głogowie jako główny powód wybrania Uczelni w Głogowie wskazali na bliskość jej położenia z miejscem zamieszkania (67,83%) i fakt, że uczy zawodu, który w przyszłości chcieliby wykonywać (23,48%).

Kilku respondentów dodatkowo umotywoowało wybór uczelni swoimi własnymi komentarzami np.:

- „Szkoła w moim mieście nie otworzyła studiów magisterskich, PWSZ w Głogowie był najbliższą uczelnia dającą mi możliwość studiowania na interesującym mnie kierunku”
- „Bliski dojazd”
- „Szkoła zna realia wymagań i potrzeb współczesnego rynku pracy”
- „Blisko mojego miejsca zamieszkania”
- „Brak środków na kształcenie w większym mieście (Kraków, Wrocław)”

22. Dlaczego PWSZ w Głogowie?		
Odpowiedź	Liczba	Procent
szkoła uczyła zawodu, który chciałbym/-abym w przyszłości wykonywać	27	23,48%
szkoła znajdowała się w pobliżu mojego miejsca zamieszkania	78	67,83%
rodzice chcieli, abym chodził/a do tej szkoły	1	0,87%
wiedziałem/am, że po ukończeniu tej szkoły łatwo otrzymam pracę	2	1,74%
nie dostałem/am się do innej szkoły, a tu było wolne miejsce	1	0,87%
niczym, wybór szkoły był przypadkowy	4	3,48%
inny	2	1,74%

Od lat, głównym czynnikiem decydującym o wyborze Państwowej Wyższej Szkoły Zawodowej w Głogowie jest bliskość jej położenia od miejsca zamieszkania (2018/2019 –

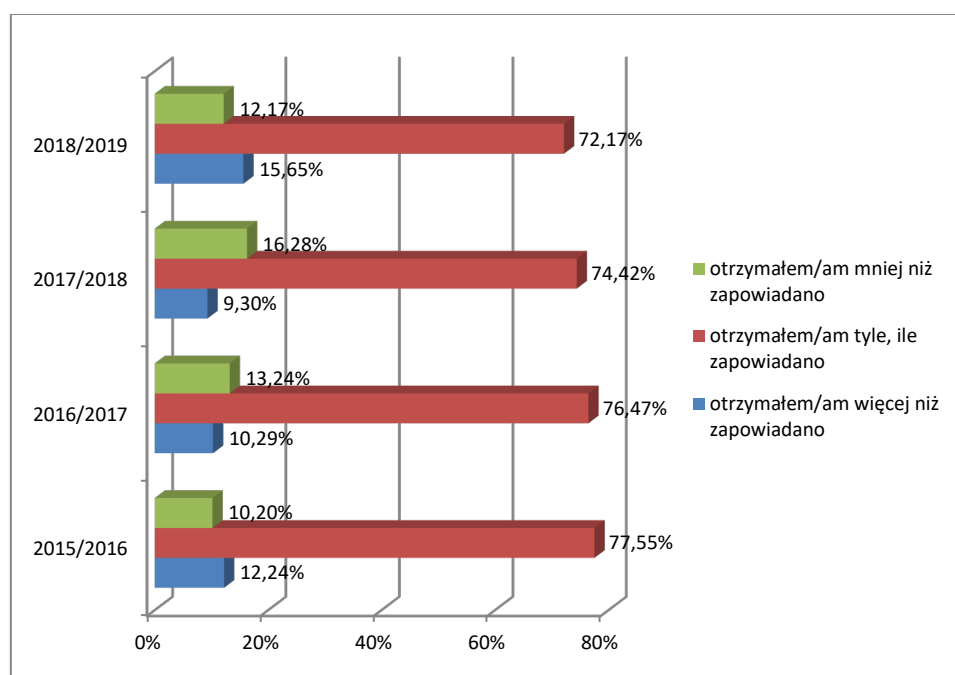
67,83%; 2017/2018 – 65,12%; 2016/2017 – 64,71%; 2015/2016 – 48,98%). Abiturienti często kierowali się też możliwością studiowania na kierunku, który dawał im możliwość pracy w wybranym zawodzie (2018/2019 – 23,48%; 2017/2018 – 30,23%; 2016/2017 – 16,18%; 2015/2016 – 28,57%).

4.4. Stopień wywiązania się z zapowiadanej oferty przez PWSZ w Głogowie

Aż 72,17% absolwentów stwierdziło, że program Uczelni spełnił ich oczekiwania. 15,65% badanych oświadczyło, że zrealizowane w ramach kształcenia treści przewyższyły ich oczekiwania, z kolei tylko 12,17% uważa, że otrzymali mniej niż zapowiadano. Tylko 10,71% ekonomistów, 11,11% inżynierów i 13,04% humanistów uznało, że PWSZ w Głogowie nie wywiązała się z zapowiadanej oferty programowej.

23. W jakim stopniu PWSZ w Głogowie wywiązała się z zapowiadanej oferty programowej?		
Odpowiedź	Liczba	Procent
otrzymałem/am więcej niż zapowiadano	18	15,65%
otrzymałem/am tyle, ile zapowiadano	83	72,17%
otrzymałem/am mniej niż zapowiadano	14	12,17%

Wykres 10. Oferta programowa na przestrzeni czterech lat



Na przestrzeni ostatnich 4 lata można zauważyć, że utrzymuje się ponad 80% zadowolenie respondentów z wywiązania się Uczelni z zapowiadanej oferty programowej. Zdecydowanie wzrósł procent osób, które otrzymały w ramach studiów więcej niż zapowiadano. W stosunku do roku poprzedniego wskaźnik wzrósł o 6,35%.

4.5. Stowarzyszenie absolwentów

Stowarzyszenie Absolwentów PWSZ w Głogowie w obecnej chwili nie funkcjonuje. Tylko 17,39% respondentów zadeklarowało chęć przystąpienia do organizacji.

24. Czy planujesz zapisać się do Stowarzyszenia Absolwentów PWSZ w Głogowie?		
Odpowiedź	Liczba	Procent
tak	20	17,39%
nie	95	82,61%

Podsumowanie uzyskanych wyników

W Państwowej Wyższej Szkole Zawodowej w Głogowie w roku akademickim 2018/2019 studia z wynikiem pozytywnym ukończyły 244 osoby.

Ankieta skierowana została do tych absolwentów, którzy wyrazili zgodę na udział w badaniu. Rozesłanych zostało 170 zaproszeń. 123 osoby odesłały ankiety, z czego 8 udzieliło odpowiedzi niepełnych, a 115 odpowiedzi kompletnych i tylko te zostały wzięte pod uwagę. Na podstawie przebadanej populacji można zauważyć, że największy udział w badaniu mieli absolwenci w wieku 21-25 lat (51,30%) i zdecydowaną większość stanowiły kobiety (78,26%). Spośród badanych najliczniejszą grupą okazali się absolwenci Instytutu Humanistycznego (60%), następnie Instytutu Ekonomicznego (24,35%) i z Instytutu Politechnicznego (15,65%). W tym roku najwięcej osób wypełniło ankietę z kierunku pedagogika (55,65%) oraz finanse i rachunkowość (24,35%). Warto również dodać, że ankietowani byli głównie absolwenci studiów stacjonarnych (60,00%).

Jak wynika z badania, aktywność absolwentów w okresie studiów to przede wszystkim praktyki i staże oraz praca związana z kierunkiem studiów. Z dalszej części raportu wynika, że ponad połowa respondentów posiadała doświadczenie zawodowe. Zdecydowana większość osób, bo aż 66,09% pracowało jeszcze podczas studiów, 5,22% podjęło zatrudnienie od razu po ukończeniu studiów, 10,43% w okresie do 3 miesięcy. Z kolei 13,04% badanych osób w dalszym ciągu nie pracuje. Dla 42,61% pracujących obecna praca jest pierwszą po ukończeniu studiów. Z kolei 56,52% deklaruje zgodność kierunku kształcenia z podjętą pracą. 61,74% badanych jest usatysfakcjonowanych z obecnej pracy, 8,70% miało większe oczekiwania, dla 6,96% praca stanowi tylko źródło dochodu i myśli o zmianie pracy.

Z dalszej części dowiadujemy się, że 60% badanych absolwentów zamierza w najbliższym czasie kontynuować naukę, z czego 43,48% chce podjąć studia II stopnia, a 13,04% deklaruje podjęcie studiów podyplomowych. Istotną informacją jest fakt, że 20,87% abiturientów wybrałoby Państwową Szkołę Zawodową w Głogowie jako miejsce do dalszej nauki, następnie Uniwersytet Zielonogórski (8,70%) i Uczelnię Jana Wyżykowskiego w Polkowicach (6,09%) .

Z analizy kolejnego bloku pytań i odpowiedzi dowiadujemy się, że ponad 70% respondentów kwalifikacje zdobyte w PWSZ w Głogowie pomogły w znalezieniu pracy (26,96% - tak, 44,35% - częściowo). Zdecydowanie zadawalający jest fakt, że 85,22% ankietowanych ponownie wybrałoby PWSZ w Głogowie, zaś 77,39% macierzysty instytut.

Od lat, głównym czynnikiem decydującym o wyborze Państwowej Wyższej Szkoły Zawodowej w Głogowie jest bliskość jej położenia od miejsca zamieszkania oraz możliwość kształcenia w zawodzie, który studenci mogliby w przyszłości wykonywać. Nadal na wysokim poziomie utrzymuje się zadowolenie absolwentów z wywiązania się Uczelni z oferty programowej. 15,65% badanych uważa, że zrealizowane w ramach kształcenia treści przewyższyły ich oczekiwania, z kolei aż 72,17% uważa, że otrzymali tyle ile zapowiadano.

Zaprezentowane wyniki badań wskazują na to, że program studiów spełnił oczekiwania absolwentów. Respondenci pozytywnie oceniają jakość i efektywność kształcenia w Państwowej Wyższej szkole Zawodowej w Głogowie.