



**RAPORT Z BADAŃ LOSÓW
ZAWODOWYCH ABSOLWENTÓW
ROCZNIKA 2017/2018**

Opracowała: Monika Ciechelska

Głogów, 2019 r.

Spis treści

Wstęp	3
1. INFORMACJE OGÓLNE.....	4
1.1. Wiek.....	4
1.2. Płeć	4
1.3. Forma studiów.....	4
1.4. Ukończony Instytut i kierunek studiów	4
2. STATUS ZAWODOWY ABSOLWENTA.....	5
2.1. Aktywność w okresie studiów	5
2.2. Posiadane doświadczenie zawodowe	7
2.3. Możliwość zatrudnienia po odbytym stażu.....	8
2.4. Sposoby znalezienie pracy.....	9
2.4. Moment rozpoczęcia zatrudnienia.....	11
2.5. Pierwsza praca.....	13
2.6. Czynniki decydujące o wyborze pierwszej pracy zdaniem pracujących.....	14
2.7. Zgodność pracy z kierunkiem kształcenia według pracujących.....	15
2.8. Poziom zadowolenia z obecnej pracy.....	16
3. PLANY NA PRZYSZŁOŚĆ.....	17
3.1. Własna działalność gospodarcza	17
3.2. Kontynuacja edukacji.....	18
4. POZIOM ZADOWOLENIA ZE STUDIÓW W PWSZ W GŁOGOWIE	19
4.1. Kwalifikacje uzyskane podczas studiów a znalezienie pracy.....	19
4.2. Ponowny wybór Uczelni i macierzystego Instytutu	20
4.3. Czynniki wpływające na wybór PWSZ w Głogowie	21
4.4. Stopień wywiązania się z zapowiadanej oferty przez PWSZ w Głogowie	22
4.5. Stowarzyszenie absolwentów	23
Podsumowanie uzyskanych wyników	24

Wstęp

Poniższy raport przedstawia wyniki badania „Losy zawodowe absolwentów Państwowej Wyższej Szkoły Zawodowej w Głogowie, rocznik 2017/2018” realizowanego przez Akademickie Biuro Karier.

Celem monitorowania losów zawodowych absolwentów jest próba uzyskania odpowiedzi na pytanie, jak absolwenci radzą sobie na rynku pracy w kontekście zdobytego wykształcenia, z uwzględnieniem charakterystyk ich aktywności edukacyjnej i zawodowej. Celem badania jest również próba uzyskania opinii absolwentów na temat ukończonych kierunków studiów, zbadanie poziomu zadowolenia oraz zebranie ich uwag i sugestii odnośnie programów studiów.

Badaniem objęci zostali absolwenci Instytutu Ekonomicznego, Humanistycznego i Politechnicznego, którzy ukończyli studia i obronili prace dyplomowe w 2018 roku. W danym roku akademickim studia ukończyły 202 osoby. Ankieta skierowana została do tych absolwentów, którzy wyrazili zgodę na udział w badaniu. Rozesłanych zostało 112 zaproszeń. 51 osób odesłało ankiety, z czego 43 stanowiły ankiety wypełnione w całości, zaś 8 to ankiety wypełnione częściowo lub jedynie otwarte i odesłane bez odpowiedzi. Ogólna zwrotność ankiet uplasowała się zatem na poziomie 45,54 %, zaś ankiet wypełnionych w całości na poziomie 38,39%.

W anonimowej ankiecie, absolwenci ocenili jakość kształcenia w Państwowej Wyższej Szkole Zawodowej w Głogowie oraz udzielili informacji, jak ukształtowała się ich sytuacja zawodowa po studiach.

1. INFORMACJE OGÓLNE

1.1. Wiek

Najwięcej badanych absolwentów było w przedziale wiekowym 21-25 lat (39,53%) oraz w przedziale wiekowym 25-30 lat (32,56%). Najmniej ankietowanych studentów było w przedziale wiekowym 45-50 i 50 lat (po 2,33%).

1. Wiek		
Odpowiedź	Liczba	Procent
21-25	17	39,53%
25-30	14	32,56%
30-35	5	11,63%
35-40	3	6,98%
40-45	2	4,65%
45-50	1	2,33%
50	1	2,33%

1.2. Płeć

Zdecydowana większość respondentów biorących udział w badaniu to kobiety. Stanowią one 79,07% ankietowanych.

2. Płeć		
Odpowiedź	Liczba	Procent
Kobieta	34	79,07%
Mężczyzna	9	20,93%

1.3. Forma studiów

W badanej grupie najczęściej osób ukończyło studia stacjonarne tj. 69,77%, zaś pozostali to absolwenci studiów niestacjonarnych.

3. Forma studiów		
Odpowiedź	Liczba	Procent
studia stacjonarne	30	69,77%
studia niestacjonarne	13	30,23%

1.4. Ukończony Instytut i kierunek studiów

Z uzyskanych ankiet można zauważyć, że największy udział w badaniu mieli absolwenci Instytutu Humanistycznego (81,40%), następnie z Instytutu Politechnicznego

(13,95%) i z Instytutu Ekonomicznego (4,65%). Tak duża rozbieżność wynika zapewne z ilości absolwentów którzy ukończyli dany Instytut.

Biorąc pod uwagę ogólną liczbę absolwentów w roku akademickim 2017/2018 ankietę wypełniło 16,66% wszystkich absolwentów Instytutu Ekonomicznego, 14,63% Instytutu Politechnicznego i 23,49% Instytutu Humanistycznego.

4. Ukończony Instytut		
Odpowiedź	Liczba	Procent
Instytut Ekonomiczny	2	4,65%
Instytut Humanistyczny	35	81,40%
Instytut Politechniczny	6	13,95%

5. Ukończony kierunek studiów		
Odpowiedź	Liczba	Procent
ekonomia	2	4,65%
pedagogika	32	74,42%
nowe media	3	6,98%
automatyka i robotyka	3	6,98%
metalurgia	3	6,98%

W tym roku najwięcej osób wypełniło ankietę z kierunku pedagogika (74,42%). Studenci kierunku metalurgia, automatyka i robotyka oraz nowe media stanowią odpowiednio po 6,98%. Najmniejszy udział w badaniu mają absolwenci kierunku ekonomia (4,65%).

2. STATUS ZAWODOWY ABSOLWENTA

2.1. Aktywność w okresie studiów

Studenci PWSZ w Głogowie w okresie trwania studiów podejmowali różnego rodzaju aktywność zawodową. Aż 76,74% respondentów zadeklarowało, że w okresie nauki odbywało staż lub praktykę. Dla 32,56% badanych wykonywana praca była zgodna z kierunkiem studiów, z kolei dla 16,28% praca nie była związaną z kierunkiem kształcenia. Tylko 4,65% ankietowanych działało w organizacjach studenckich, a 11,63% oświadczyło, że w okresie studiów nie byli aktywni zawodowo.

6. Aktywność w okresie studiów		
Odpowiedź	Liczba	Procent
konkursy	0	0,00%
koła naukowe	0	0,00%
organizacje studenckie	2	4,65%
praktyki/staże	33	76,74%

6. Aktywność w okresie studiów		
Odpowiedź	Liczba	Procent
praca związana z kierunkiem studiów	14	32,56%
praca nie związana z kierunkiem studiów	7	16,28%
brak aktywności zawodowej	5	11,63%

Na przestrzeni ostatnich czterech lat najbardziej popularną formą aktywności zawodowej wśród studentów były staże i praktyki zawodowe - wskaźnik wzrósł z 50% (w roku akademickim 2014/2015) do 76,74% (w roku akademickim 2017/2018). Wśród osób, które nie odbyły stażu / praktyki w czasie kształcenia w roku akademickim 2017/2018 są 4 osoby z Instytutu Politechnicznego i 6 osób z Instytutu Humanistycznego.

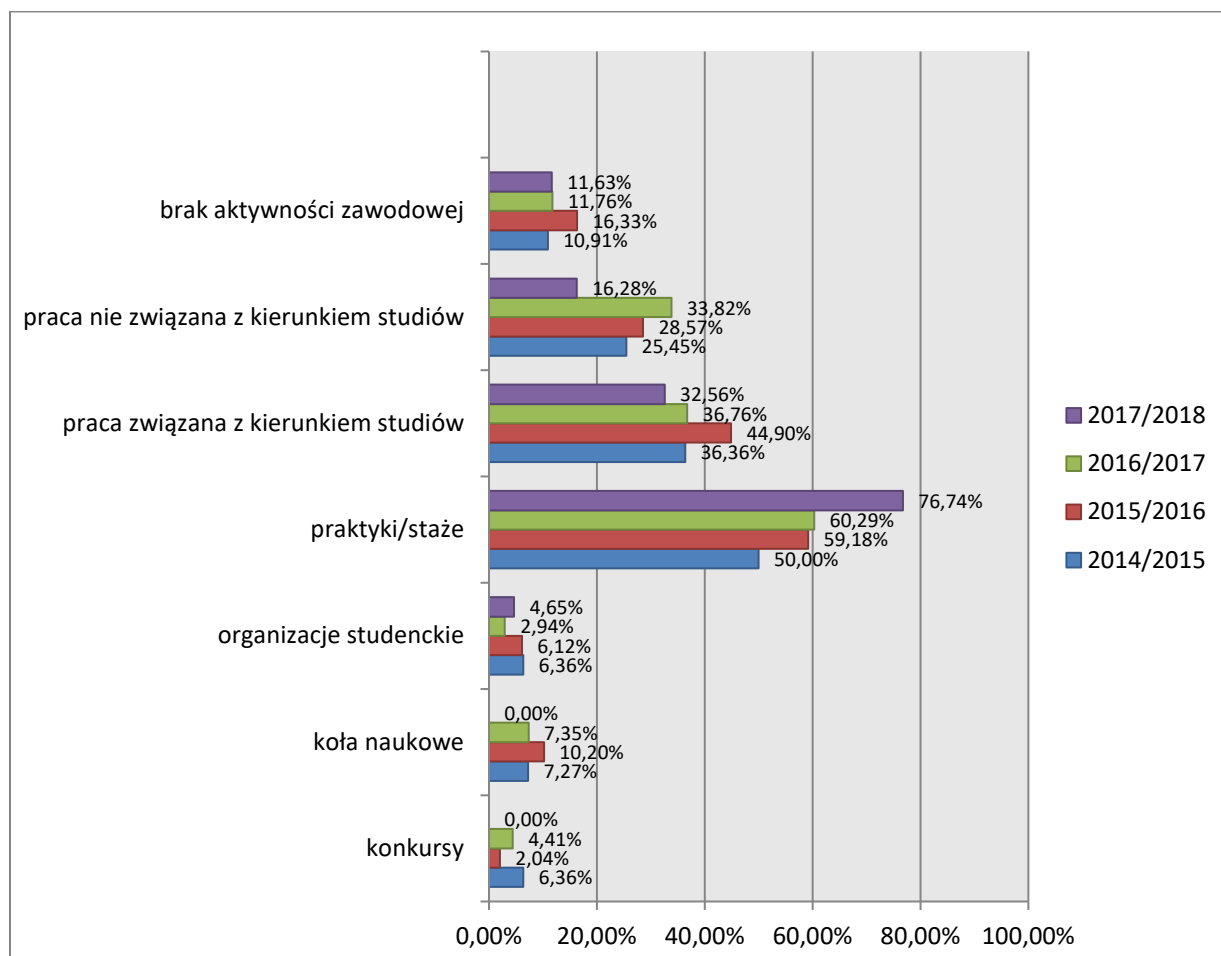
W roku akademickim 2017/2018 zmalała liczba studentów pracujących w okresie kształcenia. Wskaźnik określający procent zatrudnionych kształtuje się na poziomie 48,84% i w stosunku do poprzedniego roku spadł on o około 20 punktów.

W roku akademickim 2015/2016 wskaźnik osób wykonujących pracę zgodną z kierunkiem studiów osiągnął najwyższy poziom i wyniósł 44,90%. Niestety z roku na rok jego wartość malała i w badanym okresie osiągnął poziom 32,56%. Zdecydowanie spadła też liczba osób wykonujących pracę niezwiązaną z kierunkiem kształcenia. Wskaźnik określający ten rodzaj aktywności zawodowej spadł blisko o połowę i obecnie wynosi 16,28%.

Nadal utrzymuje się na podobnym poziomie procent studentów, którzy nie podejmowali żadnej aktywności zawodowej w czasie kształcenia i obecnie wynosi 11,63%. Są to głównie absolwenci Instytutu Humanistycznego (4 osoby) i jeden absolwent Instytutu Politechnicznego.

W roku akademickim 2017/2018 żaden z ankietowanych absolwentów nie brał udziału w konkursach ani nie był członkiem koła naukowego.

Wykres 1. Aktywność w okresie studiów na przestrzeni czterech lat



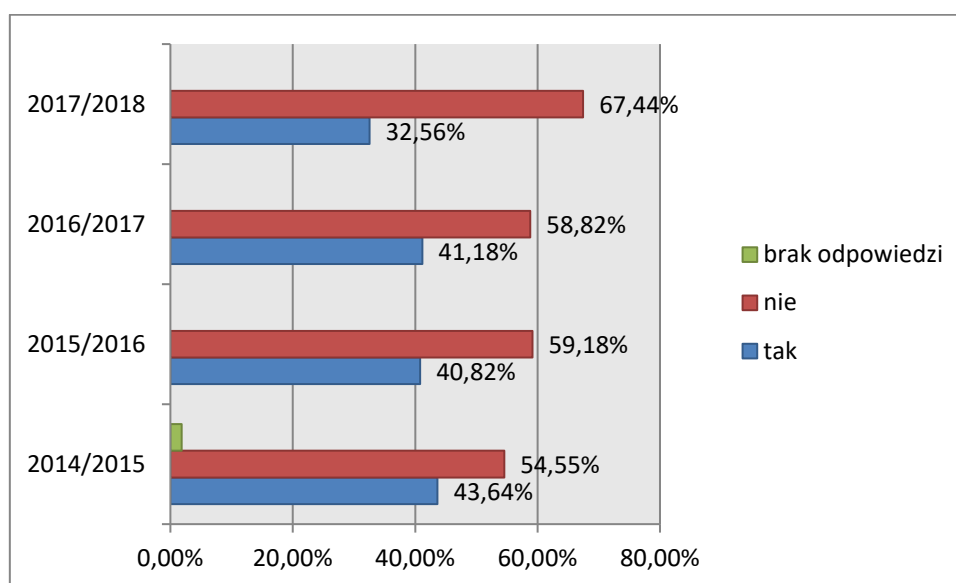
2.2. Posiadane doświadczenie zawodowe

Absolwenci Państwowej Wyższej Szkoły Zawodowej w Głogowie w przeważającej mierze nie posiadali doświadczenia zawodowego, aż 67,44% respondentów wskazało na jego brak.

7. Czy posiadałeś/aś doświadczenie zawodowe?		
Odpowiedź	Liczba	Procent
Tak	14	32,56%
Nie	29	67,44%

Podjęcie pracy zarobkowej w trakcie studiów zadeklarowało 14 uczestników badania (13 absolwentów Instytutu Humanistycznego i 1 osoba z Instytutu Politechnicznego). Warto dodać, że w roku 2014/2015 zanotowano największy spośród wszystkich roczników odsetek respondentów, którzy posiadali doświadczenie zawodowe (43,64%). Z roku na rok jego wartość spadała kształtując się w roku akademickim 2017/2018 na poziomie 32,56%.

Wykres 2. Posiadane doświadczenie na przestrzeni czterech lat



2.3. Możliwość zatrudnienia po odbyciu stażu

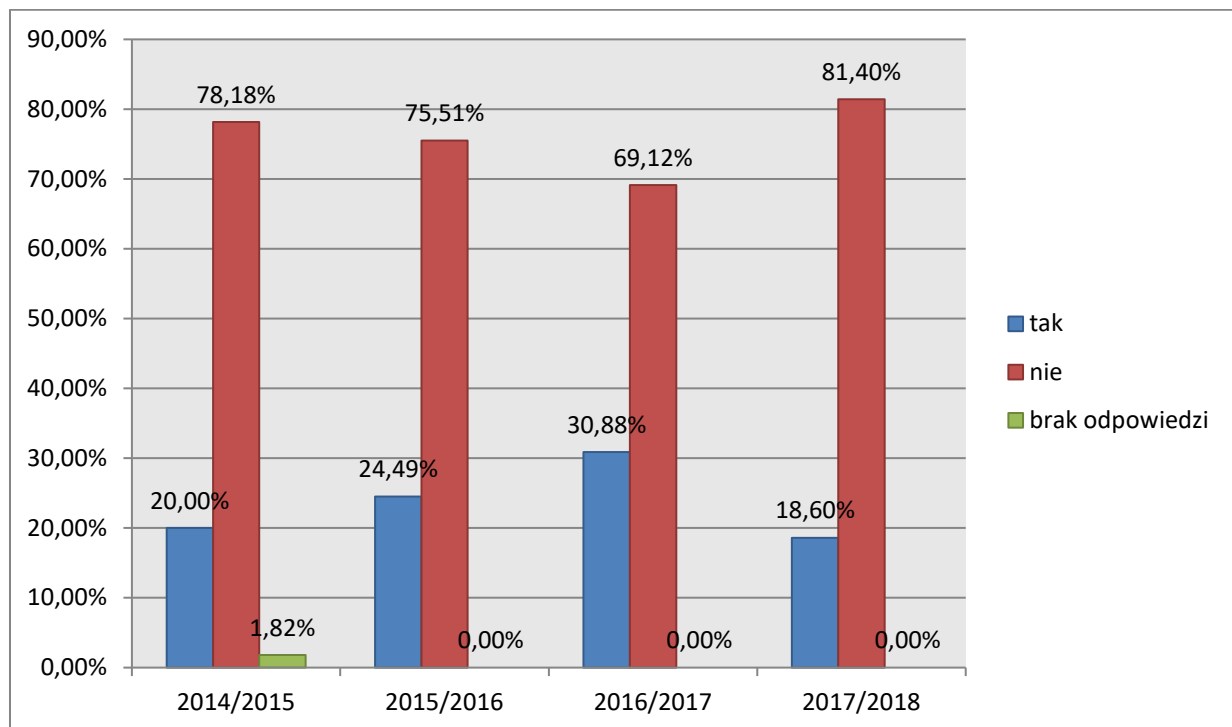
Niewiele osób mogło liczyć na zatrudnienie po odbyciu stażu. Aż 81,40% ankietowanych absolwentów nie zostało zatrudnionych.

8. Czy staż w firmie wiązał się z późniejszym zatrudnieniem?		
Odpowiedź	Liczba	Procent
Tak	8	18,60%
Nie	35	81,40%

W ciągu ostatnich lat wskaźnik procentowy osób zatrudnionych po odbyciu stażu wzrastał (20,00% - rok 2014/2015; 30,88% - rok 2016/2017). W roku akademickim 2017/2018 odnotowano zdecydowany spadek liczby osób, które po odbyciu stażu w danej

firmie mogły liczyć na etat. Tylko 6 osób z Instytutu Humanistycznego i dwie osoby z Instytutu Politechnicznego pozostały w firmie, w której odbywały staż.

Wykres 3. Możliwość zatrudnienia po odbytym stażu na przestrzeni czterech lat



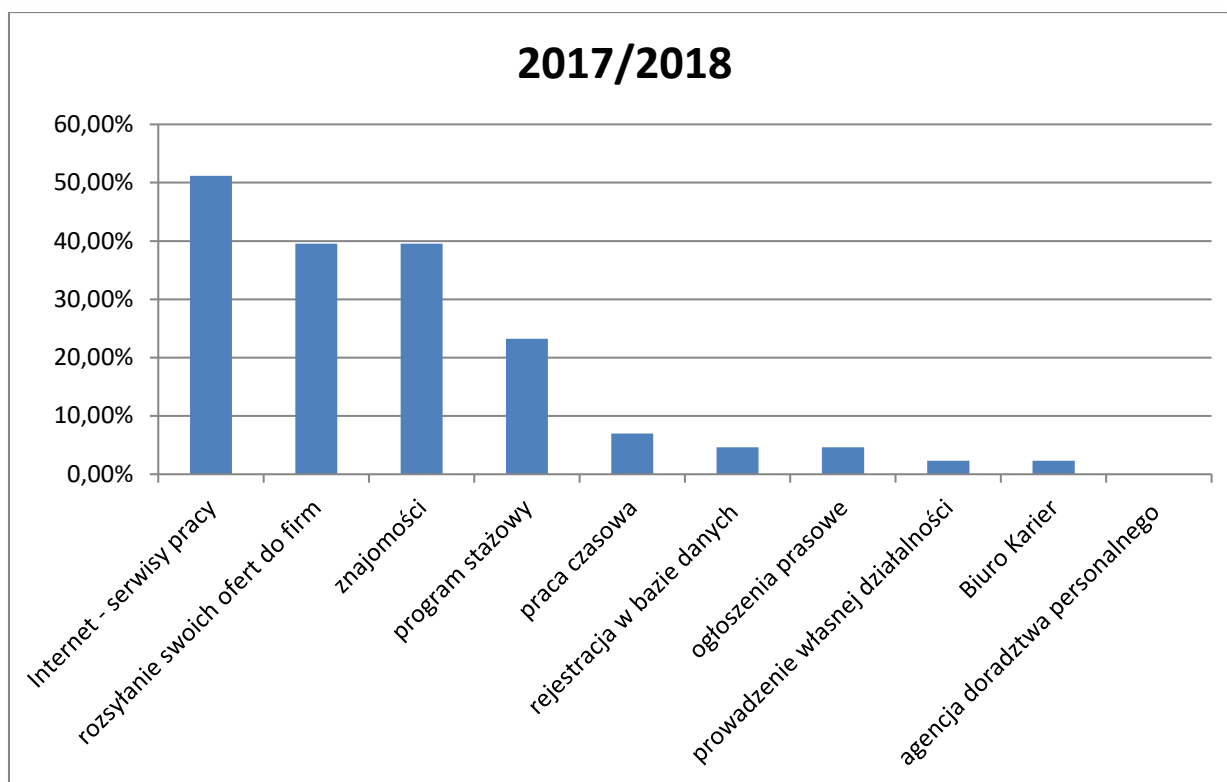
2.4. Sposoby znalezienie pracy

Szukanie pracy nie jest prostym zadaniem, ale też nie tak skomplikowanym, jakby się mogło wydawać. Metod szukania pracy jest sporo. Absolwenci Państwowej Wyższej Szkoły Zawodowej w Głogowie najczęściej wybierali internetowe serwisy pracy.

9. Sposoby znalezienia pracy:		
Odpowiedź	Liczba	Procent
ogłoszenia prasowe	2	4,65%
Biuro Karier	1	2,33%
rozsyłanie swoich ofert do firm	17	39,53%
Internet - serwisy pracy	22	51,16%
prowadzenie własnej działalności	1	2,33%
agencja doradztwa personalnego	0	0%
zarejestrowanie się w internetowej bazie danych	2	4,65%

9. Sposoby znalezienia pracy:		
Odpowiedź	Liczba	Procent
praca czasowa	3	6,98%
program stażowy	10	23,26%
znajomości	17	39,53%

W ostatnich latach respondenci na pytanie o wykorzystywane sposoby poszukiwania pracy najczęściej wskazywali na Internet – serwisy pracy i rozsyłanie swoich ofert do firm. W roku akademickim 2017/2018 nikt z badanych absolwentów nie znalazł pracy przez agencje doradztwa personalnego. Niepokojący jest fakt, że z roku na rok rośnie procent osób które znajdują zatrudnienie przez znajomości – w roku akademickim 2015/2016 – 24,29%, 2016/2017 – 38,24%, 2017/2018 – 39,53%.



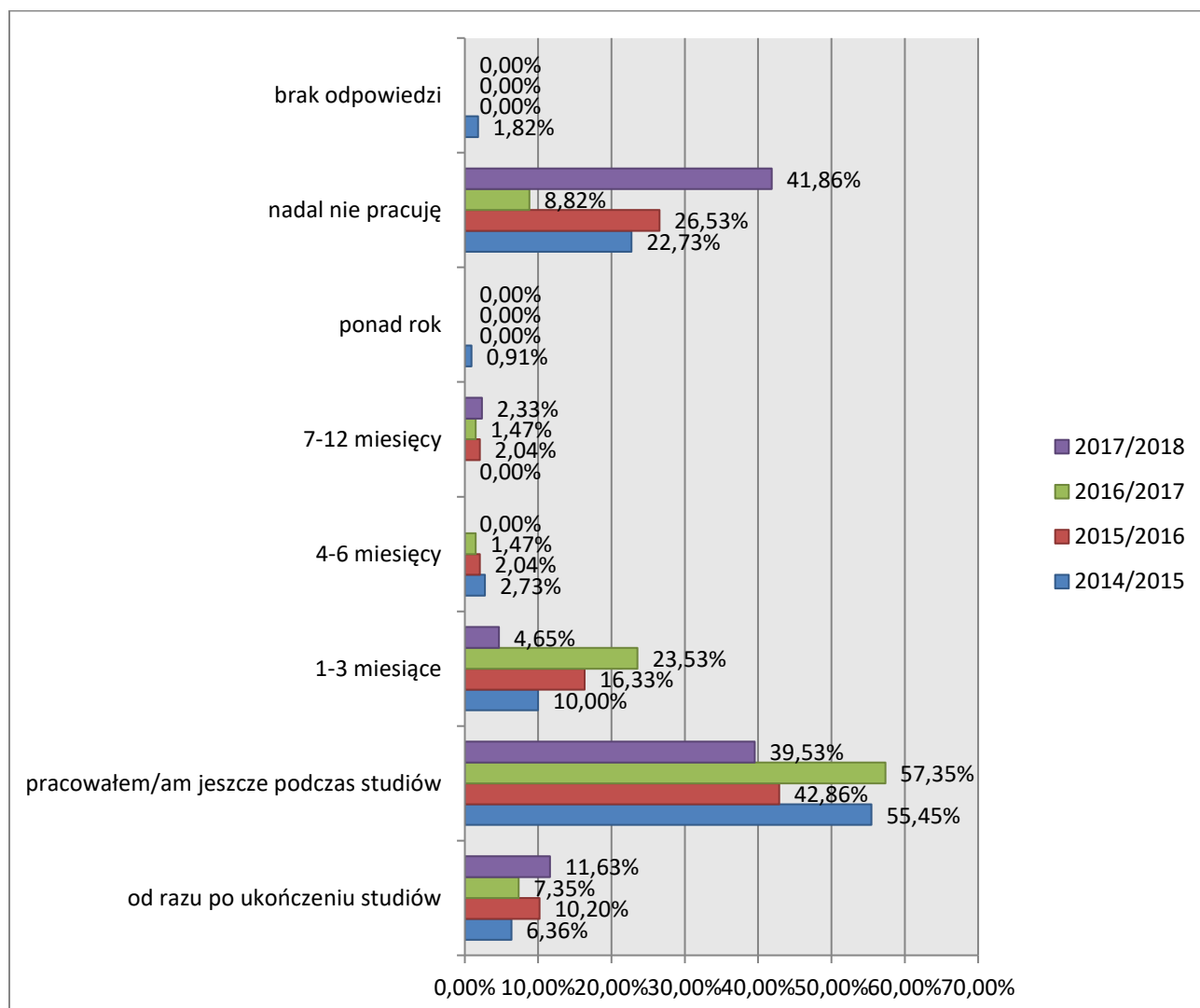
2.4. Moment rozpoczęcia zatrudnienia

Z uzyskanych odpowiedzi wynika, że ok 40% respondentów pracowało już podczas kształcenia. Są to studenci Instytutu Politechnicznego (23,53% pracujących studentów) oraz Instytutu Humanistycznego (76,47% pracujących studentów). Ponad 40% absolwentów deklaruje, że nie pracuje do dnia dzisiejszego. Osoby bezrobotne są absolwentami Instytutu Ekonomicznego i Instytutu Humanistycznego. Z kolei 4,65% ankietowanych deklaruje, że rozpoczęła pracę w okresie do 3 miesięcy po ukończeniu studiów, 2,33% w okresie 7-12 miesięcy a 11,36% znalazła zatrudnienie od razu po ukończeniu studiów w PWSZ w Głogowie.

Z wypełnionych ankiet wynika, że 100% inżynierów w momencie wypełniania ankiety było zatrudnionych.

10. W jakim czasie po ukończeniu studiów podjął/ęła Pan/Pani pracę?		
Odpowiedź	Liczba	Procent
od razu po ukończeniu studiów	5	11,63%
pracowałem/am jeszcze podczas studiów	17	39,53%
1-3 miesiące	2	4,65%
4-6 miesięcy	0	0%
7-12 miesięcy	1	2,33%
ponad rok	0	0%
nadal nie pracuję	18	41,86%

Wykres 4. Moment rozpoczęcia zatrudnienia na przestrzeni czterech lat



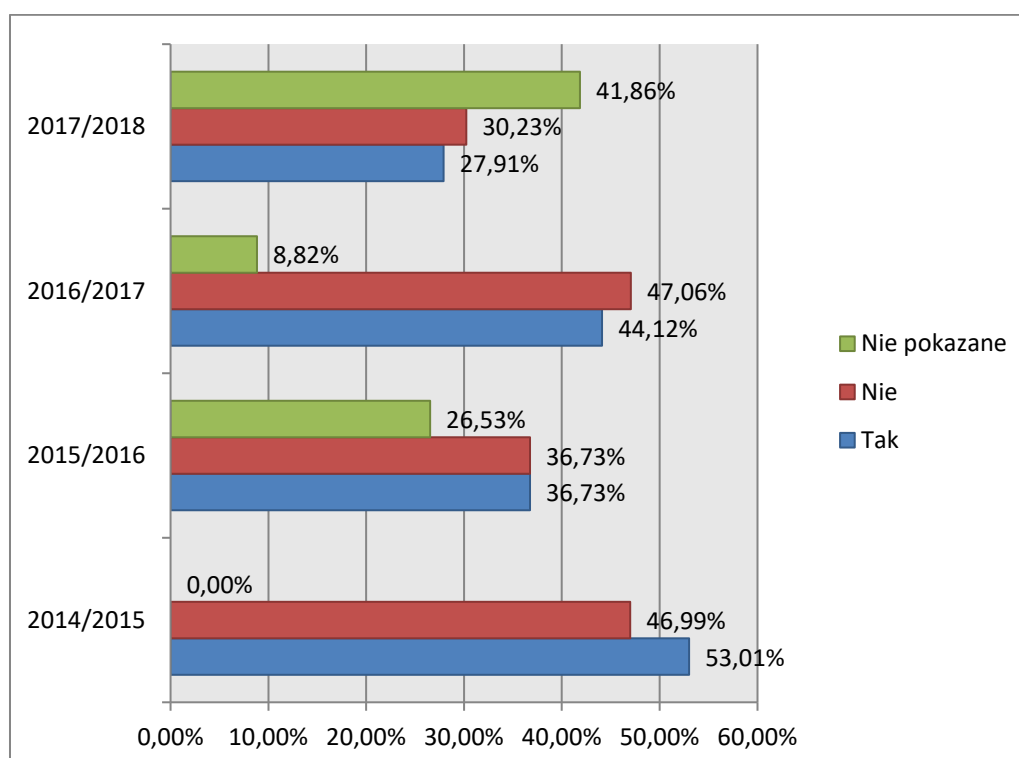
W roku akademickim 2017/2018 zdecydowanie spadła liczba osób pracujących jeszcze podczas studiów. Wskaźnik procentowy spadł do 39,53%. Pracujący studenci to słuchacze Instytutu Humanistycznego (13 osób) i Instytutu Politechnicznego (4 osoby). Wzrósł natomiast wskaźnik procentowy osób, które podjęły zatrudnienie od razu po ukończeniu studiów. W badanym roku wzrósł do 11,63%. Na przestrzeni ostatnich czterech lat bardzo obniżył się procent respondentów, którzy podjęli zatrudnienie w okresie 1-3 miesięcy od ukończenia studiów i obecnie wynosi 4,65%. Niepokojący jest fakt, że ponad 41% respondentów do dnia wypełnienia ankiety nie podjęło zatrudnienia. Wskaźnik ten wzrósł w stosunku do roku poprzedniego o ponad 33%.

2.5. Pierwsza praca

Dla 27,91% respondentów obecna praca jest pierwszą po ukończeniu studiów. Są to studenci Instytutu Politechnicznego (6 osób) i Instytutu Humanistycznego (6 osób). 30,23% ankietowanych zmieniało pracodawców. Są to wyłącznie studenci Instytutu Humanistycznego (13 osób).

11. Czy obecna praca jest pierwsza po ukończeniu studiów?		
Odpowiedź	Liczba	Procent
Tak	12	27,91%
Nie	13	30,23%
Nie pokazane	18	41,86%

Wykres 5. Odpowiedzi ankietowanych na pytanie dotyczące „Czy obecna praca jest pierwsza po ukończeniu studiów?” na przestrzeni czterech lat



Analizując powyższy wykres przedstawiający odpowiedzi absolwentów na pytanie „ Czy obecna praca jest pierwsza po ukończeniu studiów?” można zauważyć, że w roku akademickim 2017/2018 nastąpił spadek, w porównaniu do poprzedniego roku, osób dla których obecne zatrudnienie jest pierwszym po ukończeniu studiów. W badanym roku osiągnął on poziom 27,91%. Najwyższy procent osób dla których praca jest pierwszą po ukończeniu studiów był w roku 2014/2015 i wyniósł on 53,01%.

2.6. Czynniki decydujące o wyborze pierwszej pracy zdaniem pracujących

Dla 27,91% absolwentów Państwowej Wyższej Szkoły Zawodowej w Głogowie roku akademickiego 2017/2018 najważniejsza przy wyborze pierwszej pracy była zgodność pracy z wykształceniem. Dla 16,28% respondentów istotne było tylko aby podjąć zatrudnienie. Ważna przy wyborze pracodawcy okazała się także możliwość rozwoju zawodowego (13,95%), prestiż firmy i wysokość wynagrodzenia (po 11,63%). Dla żadnego ze studentów nie były ważne układy w firmie.

12. Czym kierował/a się Pan/ Pani wobec pierwszej pracy?		
Odpowiedź	Liczba	Procent
prestiż firmy	5	11,63%
wysokość wynagrodzenia	5	11,63%
chęć pozostania w mieście, w którym ukończyłem/am studia	4	9,30%
możliwość rozwoju zawodowego	6	13,95%
praca zgodna z wykształceniem	12	27,91%
atrakcyjne dodatki do wynagrodzenia (np. samochód)	2	4,65%
układy w firmie	0	0%
atrakcyjny program szkoleń	1	2,33%
dobra atmosfera w firmie	2	4,65%
względy rodzinne	2	4,65%
zdobyte wykształcenie	2	4,65%
niczym, po prostu chciałem/am mieć pracę	7	16,28%

Absolwenci każdego z instytutów mieli inne priorytety przy wyborze pierwszej pracy.

Dla byłych studentów Instytutu Ekonomicznego żadna z w/w odpowiedzi nie była prawidłowa.

Humaniści przy wyborze pierwszej pracy kierowali się głównie tym, aby praca była zgodna z wykształceniem (28,57% studentów Instytutu Humanistycznego) i możliwością rozwoju zawodowego (14,29%). Dla 8,57% ankietowanych studentów Instytutu Humanistycznego ważna okazała się także wysokość wynagrodzenia.

Dla absolwentów Instytutu Politechnicznego najważniejszym czynnikiem decydującym o wyborze pierwszej pracy okazał się prestiż firmy oraz sama chęć posiadania pracy (po 50%). Ważna także okazała się wysokość wynagrodzenia, chęć pozostania w mieście, w którym się kształcono i aby praca była zgodna z wykształceniem (po 33,33%).

2.7. Zgodność pracy z kierunkiem kształcenia według pracujących

34,88% respondentów potwierdziło, że podjęta przez nich praca jest zgodna z kierunkiem kształcenia w PWSZ w Głogowie, zaś 23,26% oświadczyło, że w momencie wypełniania ankiety nie pracuje w zawodzie. 41,86% ankietowanych nie zaznaczyło żadnej odpowiedzi.

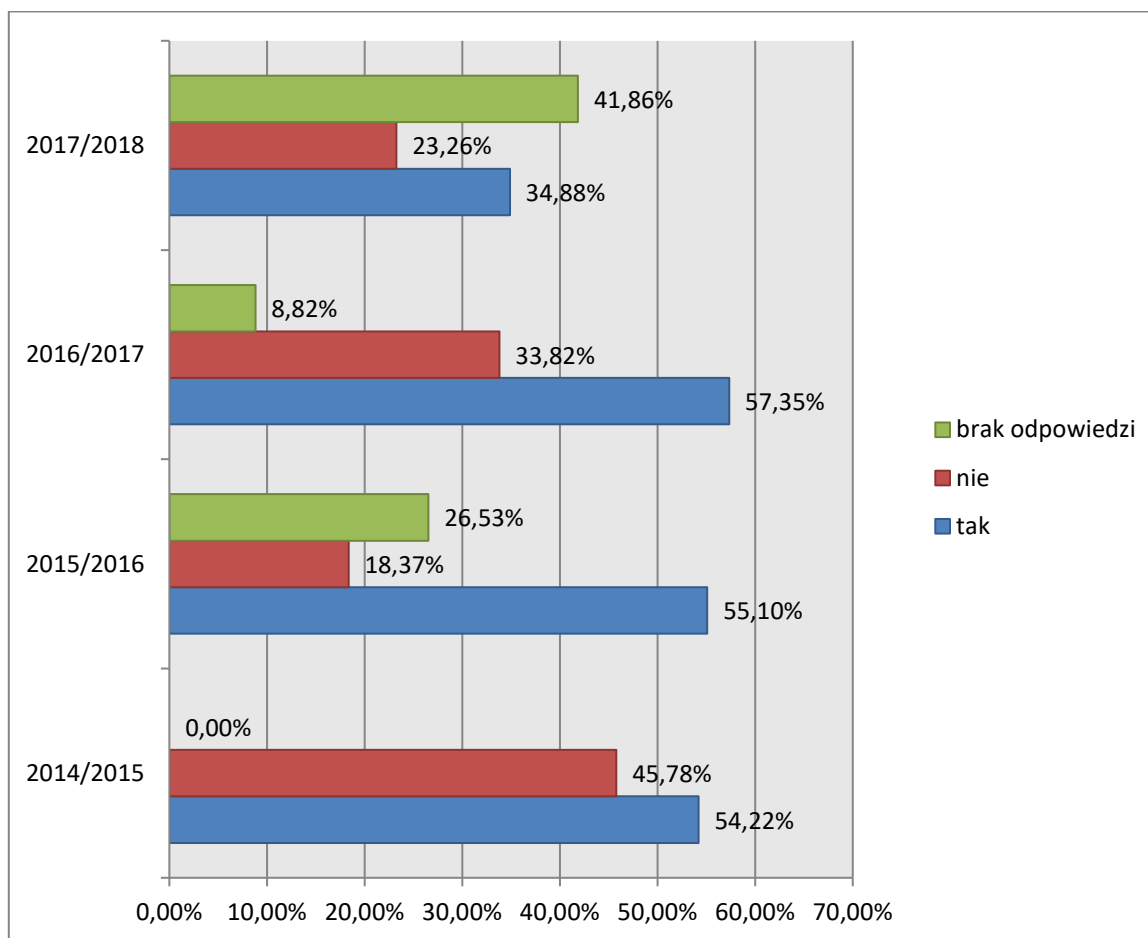
Analizując każdy Instytut z osobna zauważymy, że 12 absolwentów Instytutu Humanistycznego oświadczyło, że podjęta przez nich praca jest zgodna z kierunkiem kształcenia, 7 osób natomiast zaprzeczyło.

W Instytucie Politechnicznym tylko 3 osoby potwierdziły a 3 zaprzeczyły aby wykonywana praca była zgodna z wyuczonym zawodem.

13. Czy podjęta praca jest zgodna z kierunkiem kształcenia w PWSZ w Głogowie?		
Odpowiedź	Liczba	Procent
Tak	15	34,88%
Nie	10	23,26%

W roku 2017/2018 odnotowaliśmy zdecydowany spadek liczby osób dla których wykonywana praca jest zgodna z kierunkiem kształcenia podjętym na PWSZ w Głogowie. W badanym roku wyniósł on 34,88% i jest to spadek o 22,47% w stosunku do roku ubiegłego i o 20,22% do rocznika 2015/2016. Możemy zauważyć, że z roku na rok wzrasta liczba osób, które nie udzielają odpowiedzi na pytanie. Wynika to zapewne z tego, że w momencie wypełnienia ankiety coraz mniej ludzi jest w zatrudnieniu.

Wykres 6. Zgodność pracy z kierunkiem kształcenia na przestrzeni czterech lat



2.8. Poziom zadowolenia z obecnej pracy

44,18% ankietowanych jest zadowolonych z obecnej pracy (13,95% jest bardzo zadowolona, dla 16,28% praca spełnia ich oczekiwania i 13,95% jest zadowolona). 6,98% respondentów miało większe oczekiwania a dla pojedynczych osób praca jest tylko źródłem dochodu

14. Czy jesteś zadowolony/a z obecnej pracy?		
Odpowiedź	Liczba	Procent
bardzo zadowolony/a	6	13,95%
spełnia moje oczekiwania	7	16,28%
zadowolony/a	6	13,95%
miałem/am większe oczekiwania	3	6,98%
nie spełnia moich ambicji	0	0%

jest tylko źródłem dochodu	1	2,33%
nie jestem zadowolony/a	1	2,33%
myślę o zmianie pracy	1	2,33%

Najwięcej osób zadowolonych z obecnej pracy jest w Instytucie Humanistycznym (16 osób). W Instytucie Politechnicznym tylko 3 osoby są usatysfakcjonowane swoją obecną sytuacją zawodową. Natomiast absolwenci Instytutu Ekonomicznego nie wypowiedzieli się na temat zadowolenia z wykonywanej pracy.

Porównując udzielone odpowiedzi do roku akademickiego 2016/2017 zauważymy spadek satysfakcji z wykonywanej pracy przez respondentów o 14,64% a co za tym idzie wzrost poziomu rozczarowania.

3. PLANY NA PRZYSZŁOŚĆ

3.1. Własna działalność gospodarcza

Absolwenci roku akademickiego 2017/2018 raczej nie myślą i nie planują w najbliższym czasie rozpocząć własnej działalności gospodarczej. Tylko 1 osoba, absolwent Instytutu Humanistycznego, jest zdecydowana na założenie własnej firmy. 3 osoby biorą pod uwagę taką formę zatrudnienia.

Prawie 60% ankietowanych deklaruje, że w ciągu 5 lat od ukończenia nauki nie planuje założyć własnej firmy.

15. Czy planujesz w ciągu 5 lat założyć własną firmę?		
Odpowiedź	Liczba	Procent
zdecydowanie nie	9	20,93%
raczej nie	16	37,21%
trudno powiedzieć	14	32,56%
raczej tak	3	6,98%
zdecydowanie tak	1	2,33%

W porównaniu do roku akademickiego 2016/2017 spadł wskaźnik osób, które biorą pod uwagę założenie własnej działalności gospodarczej. W roku 2016/2017 wyniósł on 20,58% (11,76% raczej tak + 8,82% zdecydowanie tak) a w roku 2017/2018 spadł o 11,27% i wyniósł 9,31% (6,98% raczej tak + 2,33% zdecydowanie tak).

3.2. Kontynuacja edukacji

Na pytanie dotyczące podjęcia dalszego kształcenia 46,51% respondentów odpowiedziało twierdząco, a 53,49% nie ma takich planów.

Z udzielonych odpowiedzi wynika, że to głównie absolwenci Instytutu Humanistycznego planują dalszą edukację (80%) ale należy zauważyć, że ekonomiści i inżynierowie także zamierzają kontynuować edukację (po 10%).

16. Czy zamierza Pan/Pani w najbliższym czasie podjąć dalsze kształcenie?		
Odpowiedź	Liczba	Procent
Tak	20	46,51%
Nie	23	53,49%

Większość studentów jako rodzaj dalszego kształcenia wskazała studia II stopnia (27,91%). Następnie 25,58% wybrało studia podyplomowe, a 11,63% osób wybrało kursy, szkolenia zawodowe/językowe.

17. Jaki rodzaj kształcenia/studiów?		
Odpowiedź	Liczba	Procent
studia II stopnia	12	27,91%
studia doktoranckie	0	0%
MBA	0	0%
studia podyplomowe	11	25,58%
kursy, szkolenia zawodowe/językowe	5	11,63%
nie mam planów	1	2,33%
inne	1	2,33%

Najwięcej absolwentów planujących dalszą edukację wskazało Państwową Wyższą Szkołę Zawodową w Głogowie jako Uczelnię na której chcieliby kontynuować naukę (20,93%). Po 4,65% ankietowanych wskazało na Uniwersytet Zielonogórski i Wyższą Szkołę Handlową w Lesznie. Pojedyncze osoby planują dalszą edukację w PWSZ w Legnicy, PWSZ w Lesznie, Uniwersytecie Ekonomicznym we Wrocławiu i Politechnice Wrocławskiej.

Podobnie jak w latach ubiegłych studenci, którzy chcą kontynuować naukę w Państwowej Wyższej Szkole Zawodowej w Głogowie to prawie w 90% absolwenci Instytutu Humanistycznego (tylko na kierunku pedagogika prowadzone są studia II stopnia).

18. Gdzie i jaka Uczelnia?		
Odpowiedź	Liczba	Procent
PWSZ w Głogowie	9	20,93%
PWSZ w Legnicy	1	2,33%
PWSZ w Lesznie	1	2,33%
WSH Leszno	2	4,65%
Uniwersytet Wrocławski	0	0%
Uniwersytet Ekonomiczny we Wrocławiu	1	2,33%
Uniwersytet Zielonogórski	2	4,65%
AGH	0	0%
Politechnika Wrocławska	1	2,33%
Uczelnia Jana Wyżykowskiego w Polkowicach	0	0%
UJK Kielce	0	0%
WSH Wrocław	0	0%
Uniwersytet Artystyczny w Poznaniu	0	0%
Karkonoska Państwowa Szkoła Wyższa	0	0%
ŻAK Centrum Nauki i Biznesu w Lesznie	0	0%
inna Wrocław	2	4,65%
inna Poznań	0	0%

W roku akademickim 2017/2018 spadła liczba osób które chcą kontynuować naukę i wyniosła 46,51% (76,47%-2016/2017, 79,59%-2015/2016, 58,18% - 2014/2015). Spadł także procent osób, które wybiorą Państwową Wyższą Szkołę Zawodową w Głogowie jako miejsce dalszej edukacji. W badanym roku wyniósł 20,93% (29,41%-2016/2017; 24,49%-2015/2016; 1,56% - 2014/2015).

4. POZIOM ZADOWOLENIA ZE STUDIÓW W PWSZ W GŁOGOWIE

4.1. Kwalifikacje uzyskane podczas studiów a znalezienie pracy

Ponad 80% respondentów uważa, że kwalifikacje zdobyte w PWSZ w Głogowie pomogły im w znalezieniu pracy (25,58% - tak; 55,81% - częściowo).

19. Czy uważasz, że kwalifikacje zdobyte w PWSZ w Głogowie pomogły Ci w znalezieniu pracy?		
Odpowiedź	Liczba	Procent
tak	11	25,58%
nie	8	18,60%
częściowo	24	55,81%

Ponad 85% ankietowanych humanistów wskazało, że dzięki kwalifikacjom uzyskanym w PWSZ w Głogowie znalazło w pracę. Ponadto 50% ankietowanych ekonomistów i 85,71% inżynierów także uznało, że zdobyte kwalifikacje pomogły im w znalezieniu pracodawcy.

Analizując udzielone odpowiedzi na przestrzeni ostatnich 4 lat można zauważyć, że z roku na rok rośnie procent osób, które uważają, że uzyskane podczas studiów kwalifikacje pomogły im, w mniejszym bądź większym stopniu, w znalezieniu zatrudnienia (81,39%-2017/20218, 79,41%-2016/2017, 77,55%-2015/2016, 59,09%- 2014/2015).

4.2. Ponowny wybór Uczelni i macierzystego Instytutu

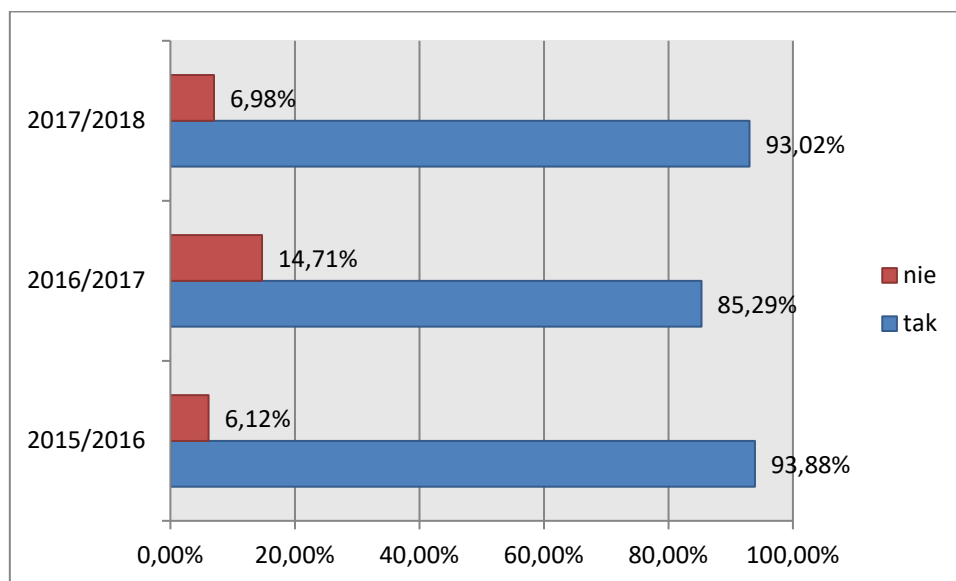
Zadawalający jest fakt, że aż 93,02% ankietowanych ponownie wybrałoby PWSZ w Głogowie. 100% ekonomistów, 94,29% studentów Instytutu Humanistycznego, i 83,33% inżynierów ponownie wybrałoby Uczelnię w Głogowie.

20. Gdyby istniała możliwość, czy wybrałby/a Pan/Pani ponownie : [PWSZ w Głogowie]		
Odpowiedź	Liczba	Procent
Tak	40	93,02%
Nie	3	6,98%

Ponad 79% respondentów ponownie wybrałoby swój macierzysty Instytut. 100% ekonomistów, 83,33% inżynierów i 77,14% humanistów ponownie podjęłoby naukę w swoim macierzystym Instytucie.

21. Gdyby istniała możliwość, czy wybrałby/a Pan/Pani ponownie : [swój macierzysty Instytut]		
Odpowiedź	Liczba	Procent
Tak	34	79,07%
Nie	9	20,93%

Wykres 7. Odpowiedź na pytanie „Gdyby istniała możliwość, czy wybralby/a Pan/Pani ponownie PWSZ w Głogowie”



Satysfakcjonujący jest fakt, że od lat utrzymuje się wysoki poziom zadowolenia absolwentów z wyboru Państwowej Wyższej Szkoły Zawodowej w Głogowie. W roku akademickim 2017/2018 wskaźnik procentowy respondentów zadowolonych z wyboru Uczelni wyniósł 93,02% i wzrósł w stosunku do roku 2016/2017 o 7,73% .

4.3. Czynniki wpływające na wybór PWSZ w Głogowie

Absolwenci Państwowej Wyższej Szkoły Zawodowej w Głogowie jako główny powód wybrania Uczelni w Głogowie wskazali na bliskość jej położenia z miejscem zamieszkania (65,12%) i fakt, że uczy zawodu, który w przyszłości chcieliby wykonywać (30,23%). Dla 1 osoby wybór uczelni był przypadkowy i 1 osoba podała inny powód niż sugerowane odpowiedzi. 11,63% respondentów dodatkowo umotywoowało wybór uczelni swoimi własnymi komentarzami np.:

- „Ze względu na rodzinę i swój wiek, musiałam podjąć studia blisko miejsca zamieszkania.”
- „Bardzo bym chciała, ponieważ kierunek terapia pedagogiczna z elementami socjoterapii, jest w obecnych czasach bardzo potrzebna nie tylko w placówkach oświatowych ,ale także coraz większa liczba osób jest zainteresowana pomocą dziedzinie terapii.”

- „Szkoła przyjazna studentom, nowoczesny budynek, świetna kadra, dobra lokalizacja. Ciekawym urozmaiceniem oferty dla studentów byłyby kursy dla nauczycieli, zakończone uzyskaniem certyfikatu, takie jak np. sensoplastyka czy kurs pierwszej pomocy. Trochę mało zajęć praktycznych uczących typowej pracy nauczyciela, zabaw, technik plastycznych i tym podobne.”
- „Bardzo dobra uczelnia.”

22. Dlaczego PWSZ w Głogowie?		
Odpowiedź	Liczba	Procent
szkoła uczyła zawodu, który chciałbym/-abym w przyszłości wykonywać	13	30,23%
szkoła znajdowała się w pobliżu mojego miejsca zamieszkania	28	65,12%
rodzice chcieli, abym chodził/a do tej szkoły	0	0%
wiedziałem/am, że po ukończeniu tej szkoły łatwo otrzymam pracę	0	0%
nie dostałem/am się do innej szkoły, a tu było wolne miejsce	0	0%
niczym, wybór szkoły był przypadkowy	1	2,33%
inny	1	2,33%
komentarze	5	11,63%

Od lat najczęściej wskazywanym powodem wybrania Państwowej Wyższej Szkoły Zawodowej w Głogowie jest bliskość położenia od miejsca zamieszkania (2017/2018 – 65,12%, 2016/2017 – 64,71%, 2015/2016 – 48,98%, 2014/2015 – 54,55%). Drugim motywem którym się najczęściej kierowali się respondenci jest możliwość studiowania na kierunku, po którym mogli pracować w wybranym zawodzie (2017/2018 – 30,23%, 2016/2017 – 16,18%; 2015/2016 – 28,57%; 2014/2015 – 33,64%).

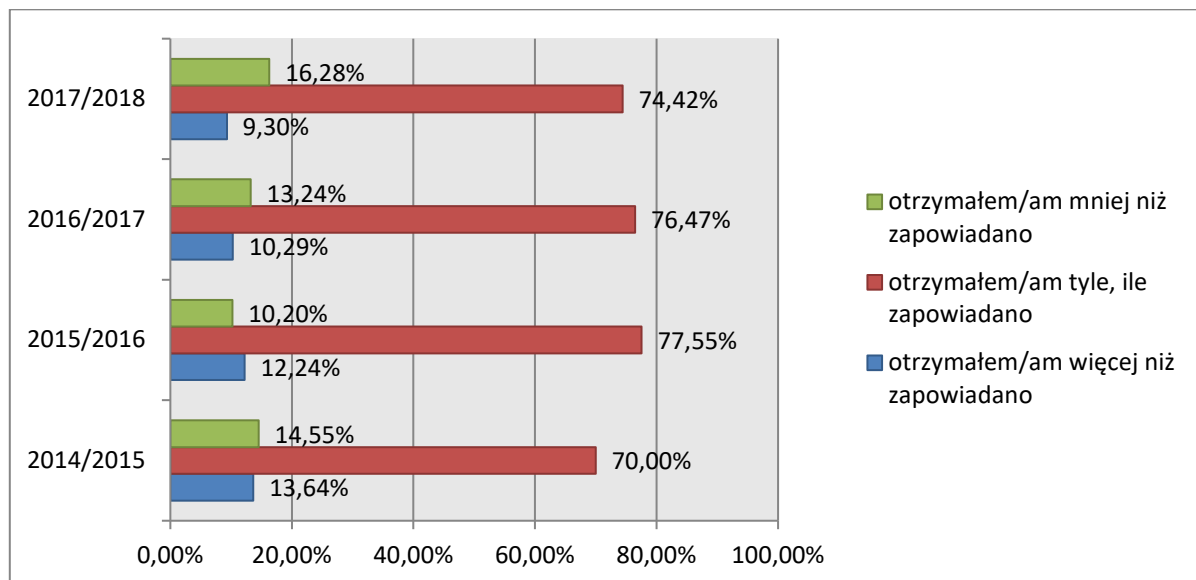
4.4. Stopień wywiązania się z zapowiadanej oferty przez PWSZ w Głogowie

Program Uczelni spełnił oczekiwania 74,42% absolwentów. 9,30% badanych studentów stwierdziła, że zrealizowane w ramach kształcenia treści przewyższyły ich oczekiwania, z kolei 16,28% uważa, że otrzymali mniej niż zapowiadano.

23. W jakim stopniu PWSZ w Głogowie wywiązała się z zapowiadanej oferty programowej?		
Odpowiedź	Liczba	Procent
otrzymałem/am więcej niż zapowiadano	4	9,30%
otrzymałem/am tyle, ile zapowiadano	32	74,42%
otrzymałem/am mniej niż zapowiadano	7	16,28%

Na przestrzeni ostatnich 4 lata można zauważyć, że utrzymuje się ponad 80% zadowolenie respondentów z wywiązania się Uczelni z zapowiadanej oferty programowej.

Wykres 8. Oferta programowa na przestrzeni czterech lat



4.5. Stowarzyszenie absolwentów

Tylko 6,98% respondentów zadeklarowało przystąpienie do Stowarzyszenia Absolwentów PWSZ w Głogowie. Aż 93,02% nie wyraziła chęci. Stowarzyszenie w obecnej chwili już nie funkcjonuje i jak widać nie ma sensu go reaktywować.

24. Czy planujesz zapisać się do Stowarzyszenia Absolwentów PWSZ w Głogowie?		
Odpowiedź	Liczba	Procent
tak	3	6,98%
nie	40	93,02%

Podsumowanie uzyskanych wyników

W Państwowej Wyższej Szkole Zawodowej w Głogowie w roku akademickim 2017/2018 studia z wynikiem pozytywnym ukończyły 202 osoby.

112 osób wyraziło chęć na uczestnictwo w badaniu. Do tych osób skierowano elektroniczną ankietę, z czego 8 absolwentów udzieliło odpowiedzi niepełnych, a 43 odpowiedzi kompletnych i tylko te zostały wzięte pod uwagę.

Największy udział w badaniu mieli absolwenci Instytutu Humanistycznego – 35 osób. Z Instytutu Politechnicznego w ankietowaniu wzięło udział tylko 6 osób i z Instytutu Ekonomicznego 2 osoby. Warto również dodać, że ankietowani byli głównie absolwenci studiów stacjonarnych (69,77%). Najwięcej respondentów było w wieku 21-25 lat (39,53%) i zdecydowaną większość stanowiły kobiety (79,07%).

Z części poświęconej zatrudnieniu wynika, że 67,44% respondentów posiadało doświadczenie zawodowe. Zdecydowana większość osób, bo aż 39,53% pracowało jeszcze podczas studiów, 11,63% od razu po ukończeniu studiów, 4,65% w okresie do 3 miesięcy. Z kolei 41,86% badanych osób w dalszym ciągu nie pracuje. Dla 27,91% pracujących obecna praca jest pierwszą po ukończeniu studiów. Z kolei 34,88% deklaruje zgodność kierunku kształcenia z podjętą pracą. 44,18% badanych jest usatysfakcjonowanych z obecnej pracy, 6,98% miało większe oczekiwania, 2,33% nie jest zadowolona, dla 2,33% stanowi tylko źródło dochodu, zaś 2,33% myśli o zmianie pracy.

Z części poświęconej planom na przyszłość i dalszej edukacji dowiadujemy się, że około 46% badanych absolwentów zamierza w najbliższym czasie kontynuować naukę, z czego 27,91% chce podjąć studia II stopnia, a 25,58% deklaruje podjęcie studiów podyplomowych. W dalszej części dowiadujemy się, że 20,39% wybrałoby Państwową Szkołę Zawodową w Głogowie jako miejsce do dalszej nauki, następnie Uniwersytet Zielonogórski (4,65%) i WSH w Lesznie (4,65%).

Z uzyskanych odpowiedzi wynika, że ponad 80% ankietowanym kwalifikacje zdobyte w PWSZ w Głogowie pomogły w znalezieniu pracy (25,58% - tak, 55,81% - częściowo). Zdecydowanie zadawalający jest fakt, że 93,02% ankietowanych ponownie wybrałoby PWSZ w Głogowie, zaś 79,07% macierzysty instytut. Na pytanie dotyczące wywiązania się Uczelni z zapowiadanej oferty programowej 9,30% badanych uważa, że zrealizowane w ramach kształcenia treści przewyższyły ich oczekiwania, z kolei aż 74,42% uważa, że otrzymali tyle

na ile zapowiadano. Jako główny powód wyboru studiów w Państwowej Wyższej Szkole Zawodowej w Głogowie respondenci wskazali na bliskość uczelni z miejscem zamieszkania oraz kształcenie w zawodzie, który mogliby w przyszłości wykonywać.

Otrzymane wyniki są dowodem na to, że program studiów spełnił oczekiwania absolwentów. Respondenci pozytywnie oceniają jakość i efektywność kształcenia w Państwowej Wyższej szkole Zawodowej w Głogowie.