



AKADEMICKIE BIURO KARIER

**RAPORT Z BADAŃ LOSÓW
ZAWODOWYCH ABSOLWENTÓW
ROCZNIKA 2016/2017**

Głogów, 2018 r.

Spis treści

Wstęp.....	3
1. INFORMACJE OGÓLNE	4
1.1. Wiek.....	4
1.2. Płeć	4
1.3. Forma studiów	4
1.4. Ukończony Instytut i kierunek studiów.....	5
2. STATUS ZAWODOWY ABSOLWENTA	5
2.1. Aktywność w okresie studiów	5
2.2. Posiadane doświadczenie zawodowe	7
2.3. Możliwość zatrudnienia po odbytych stażu	8
2.4. Sposoby znalezienia pracy.....	9
2.5. Moment rozpoczęcia zatrudnienia.....	10
2.6. Pierwsza praca	12
2.7. Czynniki decydujące o wyborze pierwszej pracy zdaniem pracujących.....	13
2.8. Zgodność pracy z kierunkiem kształcenia według pracujących.....	16
2.9. Poziom zadowolenia z obecnej pracy.....	17
3. PLANY NA PRZYSZŁOŚĆ	18
3.1. Własna działalność gospodarcza	18
3.2. Kontynuacja edukacji	18
4. POZIOM ZADOWOLENIA ZE STUDIÓW W PWSZ W GŁOGOWIE	20
4.1. Kwalifikacje uzyskane podczas studiów a znalezienie pracy	20
4.2. Ponowny wybór Uczelni i macierzystego Instytutu	21
4.3. Czynniki wpływające na wybór PWSZ w Głogowie	22
4.4. Stopień wywiązania się z zapowiadanej oferta przez PWSZ w Głogowie	23
4.5. Stowarzyszenie absolwentów	25
Podsumowanie uzyskanych wyników.....	26

Wstęp

Przedmiotem badania jest przebieg losów zawodowych absolwentów Państwowej Wyższej Szkoły Zawodowej w Głogowie. Raport prezentuje wyniki ankietowania przeprowadzonego po raz szósty przy udziale grupy absolwentów roku akademickiego 2016/2017. Ankietyzacją zostali objęci absolwenci Instytutu Ekonomicznego, Humanistycznego i Politechnicznego. W Państwowej Wyższej Szkole Zawodowej w Głogowie, w danym roku akademickim, studia I stopnia z wynikiem pozytywnym ukończyło 157 osób.

Badanie zostało zrealizowane bezpośrednio po ukończeniu studiów. Studenci przy podbijaniu karty obiegowej byli poproszeni o wypełnienie formularza, w którym wyrazili zgodę, bądź nie, na udział w badaniu. Na adresy e-mail respondentów (zgromadzone na podstawie deklaracji udziału w badaniu) wysłane zostało zaproszenie do udziału zawierające link prowadzący do ankiety. Czas potrzebny do wypełnienia formularza oszacowano na ok. 5-10 minut.

Chęć na uczestnictwo w badaniu wyraziły 124 osoby i do tych też osób skierowano elektroniczną ankietę.

Na ankietę odpowiedziało 80 absolwentów PWSZ w Głogowie, z czego 68 udzieliło odpowiedzi kompletnych i tylko te zostały wzięte pod uwagę.

Część pierwsza ankiety zawiera pytania o wiek, płeć, ukończony Instytut i kierunek oraz formę studiów.

Część druga dotyczy statusu zawodowego absolwentów. W opracowaniu tym zawarto informacje dotyczące aktywności studentów w okresie nauki, posiadanego doświadczenia zawodowego, sposobu znalezienia pracy oraz informacje na temat na ile wykonywana praca jest zgodna z oczekiwaniami studentów i przede wszystkim z kierunkiem studiów.

Część trzecia raportu dotyczy planów na przyszłość – chęci rozpoczęcia prowadzenia własnej działalności gospodarczej oraz kontynuacji nauki.

W części czwartej skupiono się na temacie oceny kształcenia w PWSZ w Głogowie. Zawarto w tej części informacje dotyczące poziomu zadowolenia ze studiów i macierzystego Instytutu.

1. INFORMACJE OGÓLNE

1.1. Wiek

Z udzielonych odpowiedzi można zauważyć, że najczęściej badanych absolwentów było w przedziale wiekowym 21-25 lat (55,88%) i w przedziale wiekowym 25-30 lat (14,71%). Najmniejszy udział w badaniu mieli studenci w wieku 45-50 i 50 lat.

1. Wiek		
Odpowiedź	Liczba	Procent
21-25	38	55,88%
25-30	10	14,71%
30-35	5	7,35%
35-40	6	8,82%
40-45	6	8,82%
45-50	1	1,47%
50	2	2,94%
brak odpowiedzi	0	0%

1.2. Płeć

Zdecydowana większość respondentów biorących udział w badaniu to kobiety. Stanowią one 69,12% ankietowanych.

2. Płeć		
Odpowiedź	Liczba	Procent
Kobieta	47	69,12%
Mężczyzna	21	30,88%
brak odpowiedzi	0	0%

1.3. Forma studiów

W badanej grupie najczęściej osób ukończyło studia stacjonarne tj. 80,88%, zaś pozostali to absolwenci studiów niestacjonarnych.

4. Forma studiów		
Odpowiedź	Liczba	Procent
studia stacjonarne	55	80,88%
studia niestacjonarne	13	19,12%
brak odpowiedzi	0	0%

1.4. Ukończony Instytut i kierunek studiów

Z uzyskanych ankiet można zauważyć, że największy udział w badaniu mieli absolwenci Instytutu Humanistycznego (38,24%), następnie z Instytutu Ekonomicznego (32,35%) i z Instytutu Politechnicznego (29,41%).

W roku akademickim 2016/2017 ankietę wypełniło 51,16% wszystkich absolwentów Instytutu Ekonomicznego, 40,81% Instytutu Politechnicznego i 40,00% Instytutu Humanistycznego.

5. Ukończony Instytut		
Odpowiedź	Liczba	Procent
Instytut Ekonomiczny	22	32,35%
Instytut Humanistyczny	26	38,24%
Instytut Politechniczny	20	29,41%
brak odpowiedzi	0	0%

6. Ukończony kierunek studiów		
Odpowiedź	Liczba	Procent
ekonomia	22	32,35%
pedagogika	26	38,24%
automatyka i robotyka	10	14,71%
metalurgia	10	14,71%
brak odpowiedzi	0	0%

W tym roku najwięcej osób wypełniło ankietę z kierunku pedagogika (38,24%) i ekonomia (32,35%). Studenci kierunku metalurgia oraz automatyka i robotyka stanowili odpowiednio po 14,71%.

2. STATUS ZAWODOWY ABSOLWENTA

2.1. Aktywność w okresie studiów

Studenci PWSZ w Głogowie byli aktywni w okresie trwania studiów. Ponad połowa respondentów odbywała praktyki lub staż (60,29%) i dla 30,88% wiązało się on z późniejszym zatrudnieniem. 36,78% uczestników badania zadeklarowało, że podczas studiów wykonywało pracę zgodną z kierunkiem kształcenia, a 33,82% studentów wykonywało pracę nie związaną z kierunkiem studiów. Respondenci uczestniczyli także w konkursach (4,41%), byli członkami kół naukowych (7,35%) lub innych organizacji studenckich (2,94%). Natomiast 11,76% pytanym nie była aktywna zawodowo w okresie studiów.

7. Aktywność w okresie studiów		
Odpowiedź	Liczba	Procent
konkursy	3	4,41%
koła naukowe	5	7,35%
organizacje studenckie	2	2,94%
praktyki/staże	41	60,29%
praca związana z kierunkiem studiów	25	36,76%
praca nie związana z kierunkiem studiów	23	33,82%
brak aktywności zawodowej	8	11,76%
brak odpowiedzi	0	0%

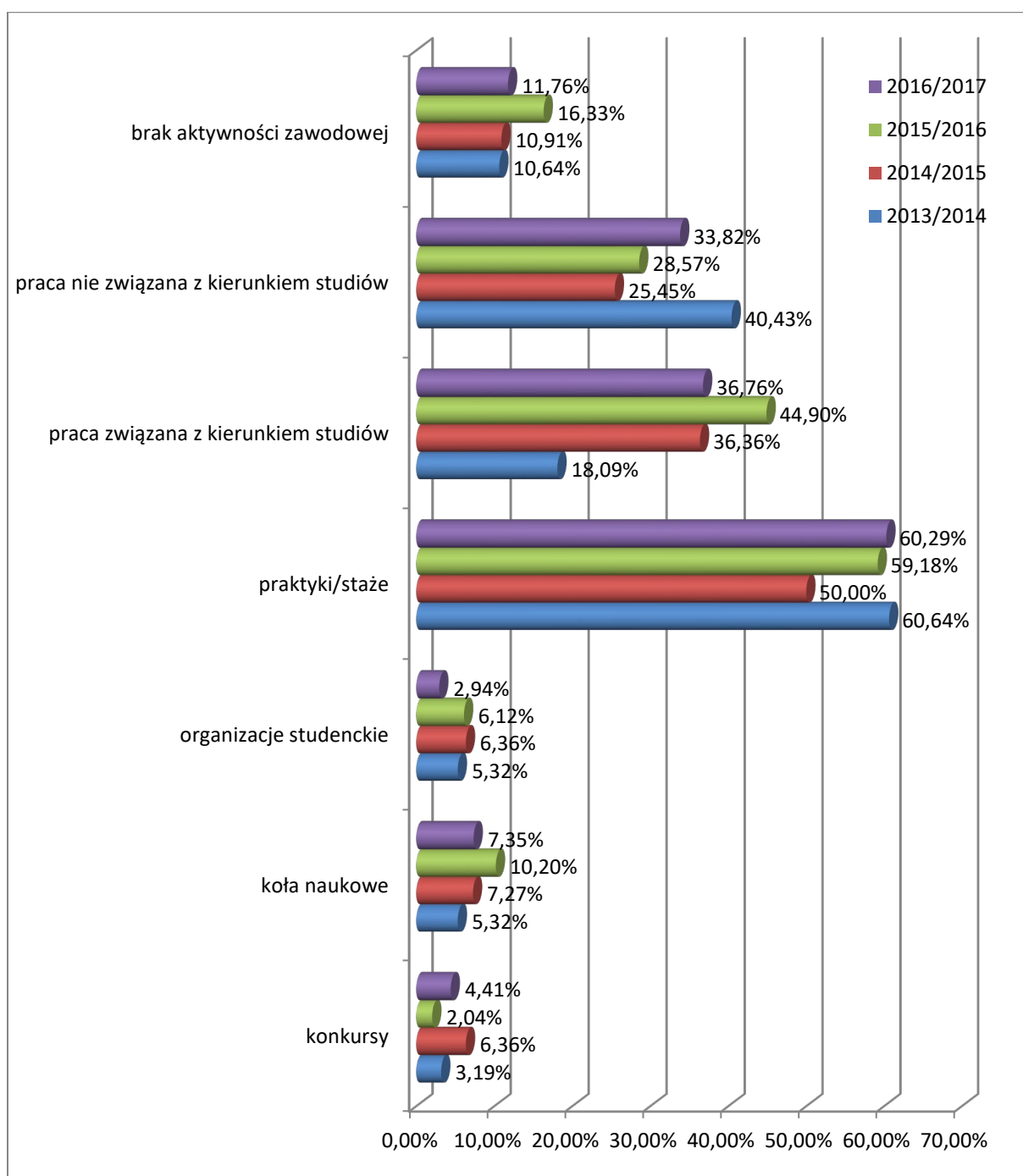
Analizując aktywność studentów w okresie kształcenia można zauważyć, że niezmiennie największą popularnością cieszą się praktyki i staże. Po spadku w roku 2014/2015 ta forma aktywności zawodowej w roku akademickim 2016/2017 osiągnęła jeden z najlepszych wyników i wyniosła 60,29%.

Ponad 70% respondentów pracowało w okresie studiów. W roku 2016/2017 zdecydowanie mniej studentów (36,76%) podjęło pracę związaną z kierunkiem studiów w stosunku do roku 2015/2016 (44,90%). Wzrósł natomiast procent osób dla których wykonywana praca nie była zgodna z kierunkiem kształcenia – w roku 2015/2016 było to 28,57%, a w roku 2016/2017 33,82%.

W roku akademickim 2016/2017 spadło zainteresowanie studentów organizacjami studenckimi i kołami naukowymi. Oznacza to, że studenci nie korzystają z szansy doskonalenia swoich kompetencji. Należy także zaznaczyć, że tylko 4,41% ankietowanych brało udział w konkursach.

Nadal utrzymuje się procent studentów, którzy w okresie kształcenia nie podjęli żadnej z form aktywności zawodowej. W roku akademickim 2016/2017 wyniósł on 11,76%.

Wykres 1. Aktywność w okresie studiów na przestrzeni czterech lat



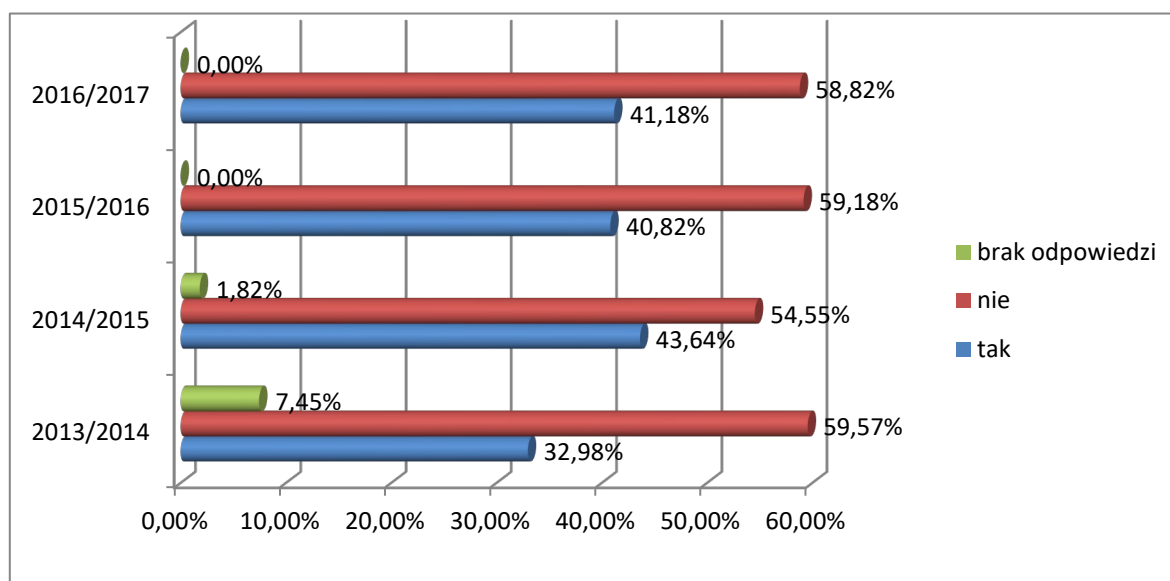
2.2. Posiadane doświadczenie zawodowe

Z udzielonych odpowiedzi wynika, iż 41,18% respondentów posiadało doświadczenie zawodowe, zaś 58,82% wskazało na jego brak.

8. Czy posiadałeś/aś doświadczenie zawodowe?		
Odpowiedź	Liczba	Procent
Tak	28	41,18%
Nie	40	58,82%
Brak odpowiedzi	0	0%

Podjęcie pracy zarobkowej w trakcie studiów zadeklarowało 41,18% uczestników badania. Jest to wynik bardzo zbliżony do poziomu stwierdzonego w ostatnich trzech latach. Warto dodać, że w roku 2014/2015 zanotowano największy spośród wszystkich roczników odsetek respondentów, którzy posiadali doświadczenie zawodowe (43,64%), a w roku 2013/2014 najniższy (32,98%).

Wykres 2. Posiadane doświadczenie na przestrzeni czterech lat



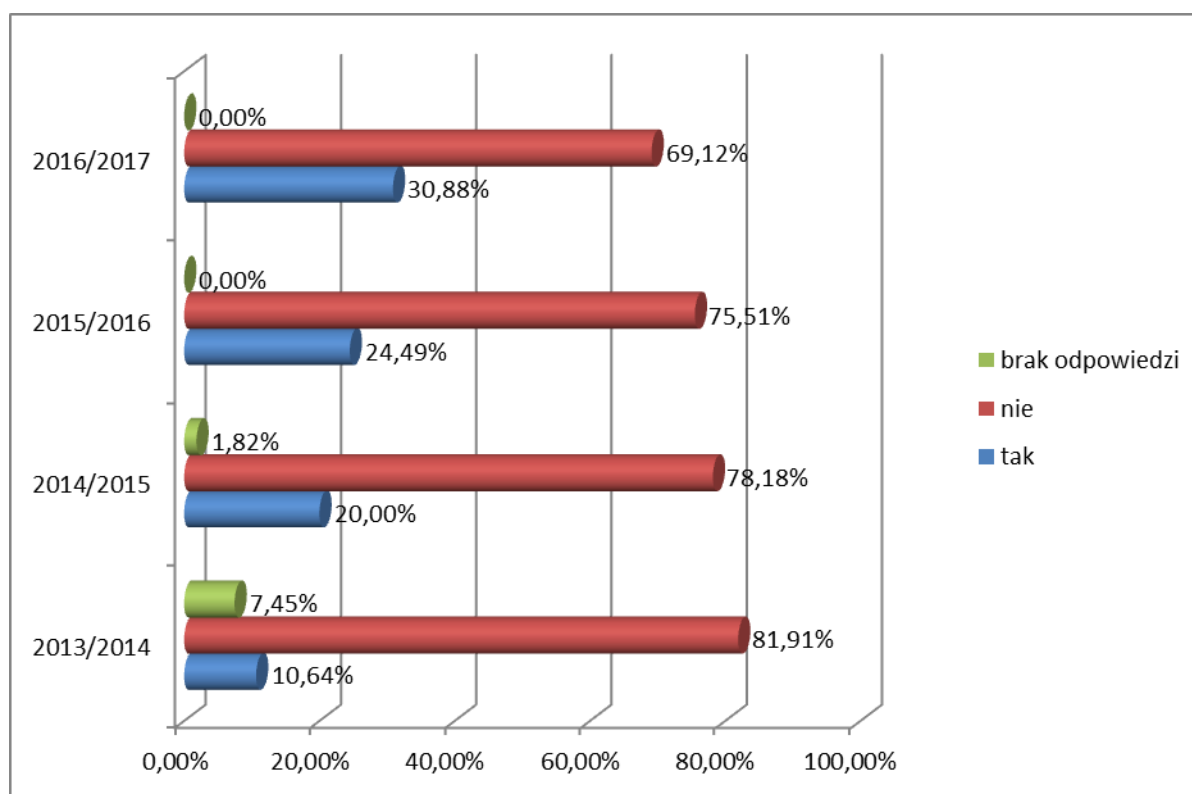
2.3. Możliwość zatrudnienia po odbyciu stażu

Tylko 30,88% absolwentów mogło liczyć na zatrudnienie po odbyciu stażu w danej firmie, a 69,12% nie dostało takiej szansy.

9. Czy staż w firmie wiązał się z późniejszym zatrudnieniem?		
Odpowiedź	Liczba	Procent
Tak	21	30,88%
Nie	47	69,12%
Brak odpowiedzi	0	0%

Zadawalający jest jednak fakt, że z roku na rok wzrasta procent osób, które po odbyciu stażu w danej firmie mogły liczyć na późniejsze zatrudnienie. W ciągu czterech lat wskaźnik procentowy osób zatrudnionych po odbyciu stażu wzrósł z 10,64% (rok 2013/2014) do 30,88% (rok 2016/2017). Mimo wszystko jest to nadal niski odsetek. Wiąże się to z tym, że formalnie pracodawca nie musi zatrudnić stażystów po okresie stażu i nie ma przepisów, które by go do tego zmusiły.

Wykres 3. Możliwość zatrudnienia po odbytych stażu na przestrzeni czterech lat



2.4. Sposoby znalezienie pracy

Znalezienie satysfakcjonującej pracy, zależy przede wszystkim od aktywności. Metod szukania pracy jest sporo. Te, które okażą się najbardziej przydatne jest sprawą indywidualną.

W pytaniu o wykorzystywane sposoby poszukiwania pracy odpowiedzi respondentów najczęściej wskazywały na Internet – serwisy pracy (58,82%) i rozesyłanie swoich ofert do firm (42,65%). Następnie wskazywano m.in. znajomości (38,24%), programy stażowe (17,65%) czy ogłoszenia prasowe (13,24%).

10. Sposoby znalezienia pracy:		
Odpowiedź	Liczba	Procent
ogłoszenia prasowe	9	13,24%
Biuro Karier	0	0%
rozesyłanie swoich ofert do firm	29	42,65%
Internet - serwisy pracy	40	58,82%
prowadzenie własnej działalności	1	1,47%
agencja doradztwa personalnego	2	2,94%
zarejestrowanie się w internetowej bazie danych	3	4,41%
praca czasowa	3	4,41%
program stażowy	12	17,65%
znajomości	26	38,24%
brak odpowiedzi	0	0%

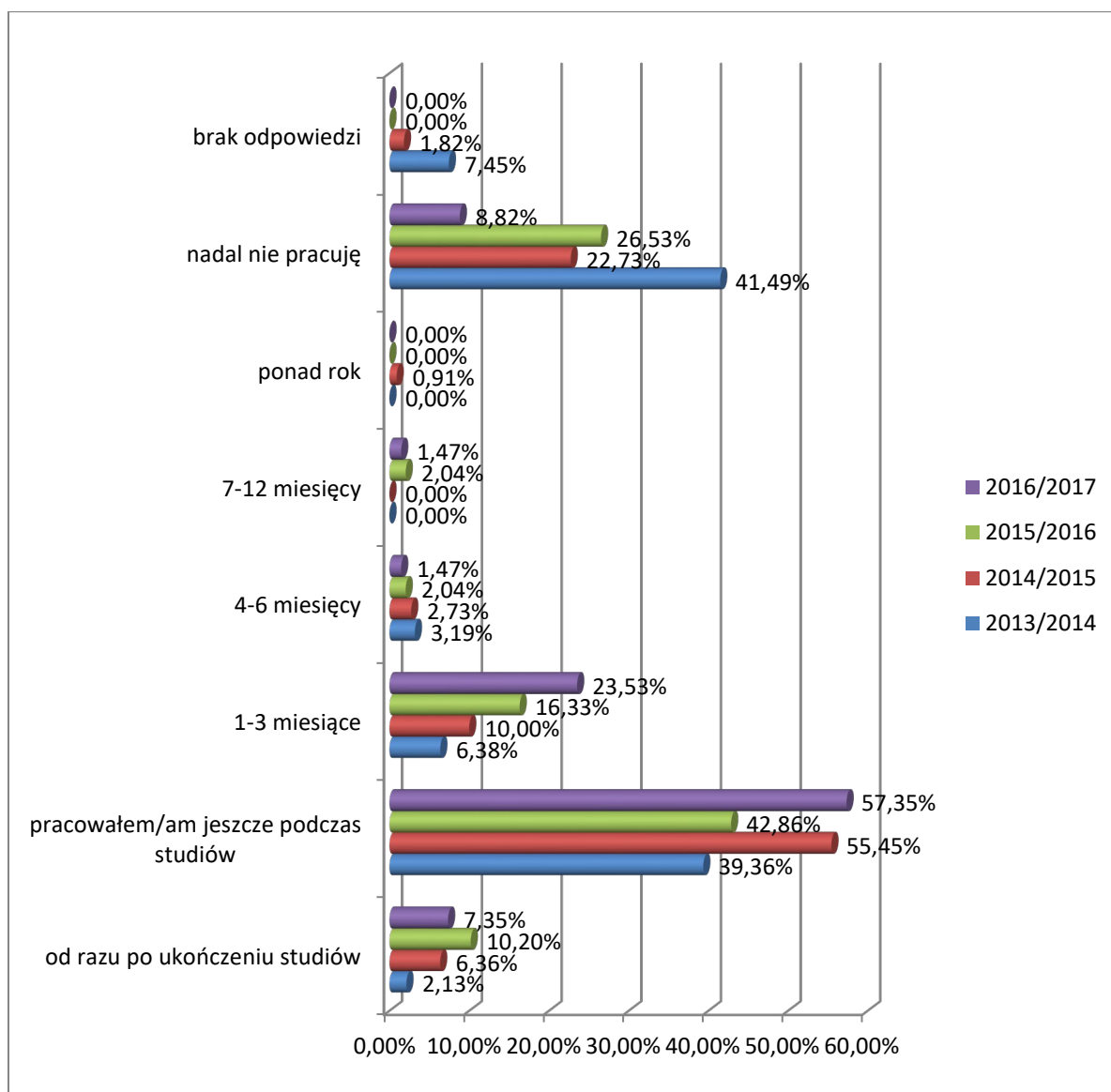
2.5. Moment rozpoczęcia zatrudnienia

Ponad połowa respondentów tj. 57,35% pracowała jeszcze podczas studiów. W Instytucie Politechnicznym osoby pracujące stanowiły 90% ankietowanych absolwentów, w Instytucie Humanistycznym 50% a Ekonomicznym 36,36%.

Z wypełnionych ankiet wynika, że 23,53% ankietowanych rozpoczęło pracę w okresie do 3 miesięcy po ukończeniu studiów, 8,82% osób w momencie wypełnienia ankiety w dalszym ciągu nie pracowało (z czego ponad 80% to studenci Instytutu Humanistycznego i pozostali to studenci Instytutu Ekonomicznego) a 7,35% znalazła zatrudnienie od razu po ukończeniu studiów w PWSZ w Głogowie.

11. W jakim czasie po ukończeniu studiów podjął/ęła Pan/Pani pracę?		
Odpowiedź	Liczba	Procent
od razu po ukończeniu studiów	5	7,35%
pracowałem/am jeszcze podczas studiów	39	57,35%
1-3 miesiące	16	23,53%
4-6 miesięcy	1	1,47%
7-12 miesięcy	1	1,47%
ponad rok	0	0%
nadal nie pracuję	6	8,82%
brak odpowiedzi	0	0%

Wykres 4. Moment rozpoczęcia zatrudnienia na przestrzeni czterech lat



Analizując wykres dotyczący momentu rozpoczęcia zatrudnienia na przestrzeni 4 lat satysfakcjonujący jest zdecydowany spadek liczby osób, które w chwili badania pozostawały nadal bez zatrudnienia. W roku 2013/2014 osoby bez pracy stanowiły 41,49% ankietowanych, natomiast w roku akademickim 2016/2017 wskaźnik ten spadł do 8,82%.

Ponad 57% studentów pracowało jeszcze w okresie kształcenia. Połowę tych osób stanowili studenci Instytutu Politechnicznego.

7,35% respondentów podjęło zatrudnienie od razu po ukończeniu studiów a 23,53% w okresie 1-3 miesięcy po ukończeniu nauki.

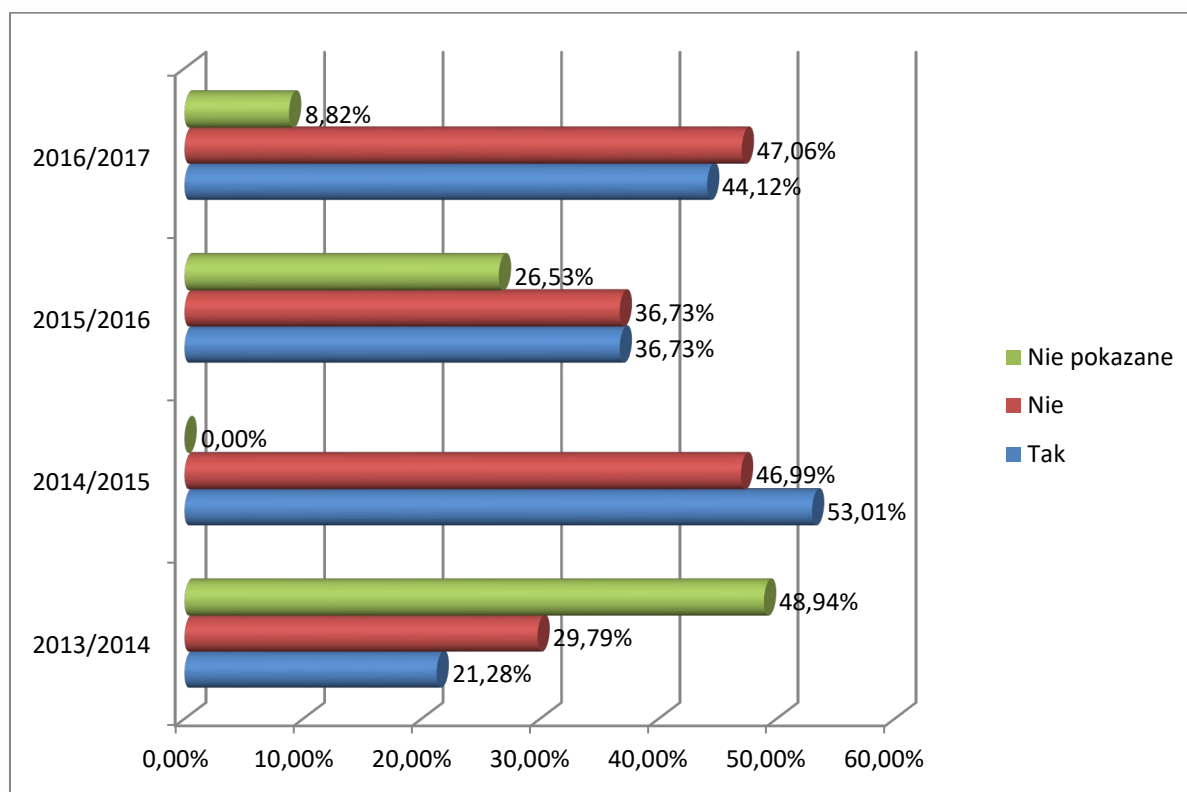
2.6. Pierwsza praca

Dla 44,12% respondentów obecna praca jest pierwszą po ukończeniu studiów. Studenci każdego z Instytutów mieli w tym równy udział (po 33,33% stanowili studenci Instytutu Politechnicznego, Humanistycznego i Ekonomicznego).

Z kolei 47,06% ankietowanych zmieniał pracodawców. Częściej pracę zmieniali studenci Instytutu Ekonomicznego i Humanistycznego - stanowili po 34,34% wszystkich studentów, którzy zmieniali pracodawców, a studenci Instytutu Politechnicznego stanowili 31,25%.

12. Czy obecna praca jest pierwsza po ukończeniu studiów?		
Odpowiedź	Liczba	Procent
Tak	30	44,12%
Nie	32	47,06%

Wykres 5. Odpowiedzi ankietowanych na pytanie dotyczące „Czy obecna praca jest pierwsza po ukończeniu studiów?” na przestrzeni czterech lat



Z powyższego wykresu wynika, że w roku akademickim 2016/2017 nastąpił wzrost, w porównaniu do poprzedniego roku, osób dla których obecne zatrudnienie jest pierwszym po ukończeniu studiów. W badanym roku osiągnął on poziom 44,12%. Najwyższy procent osób dla których praca jest pierwszą po ukończeniu studiów był w roku 2014/2015 i wyniósł on 53,01%.

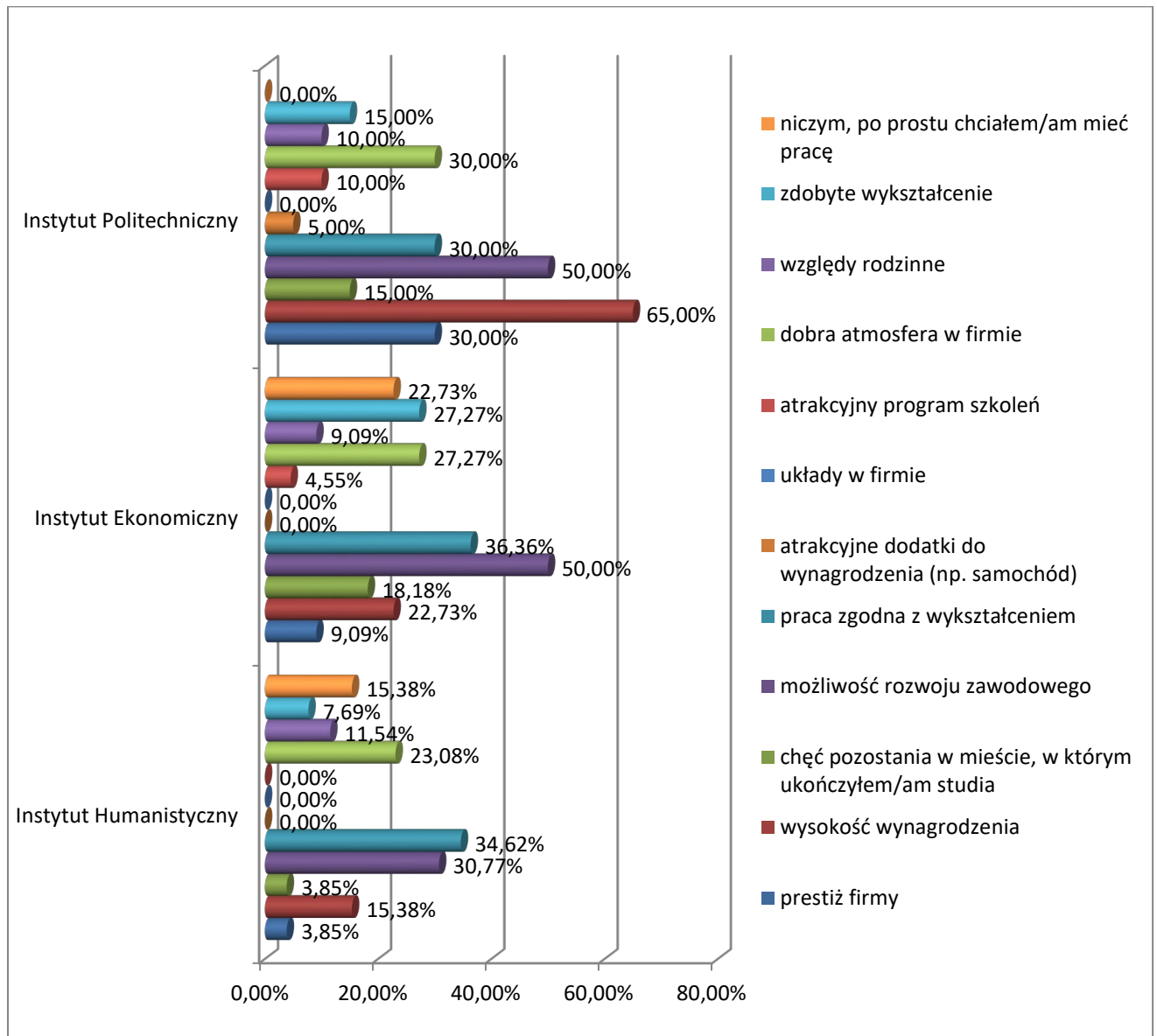
2.7. Czynniki decydujące o wyborze pierwszej pracy zdaniem pracujących

Respondenci przy wyborze pierwszej pracy kierowali się głównie możliwością rozwoju zawodowego (42,65%), zgodnością pracy z wykształceniem (33,82%) i wysokością wynagrodzenia (32,35%). Najmniej ważnym czynnikiem przy wyborze pracodawcy okazały się atrakcyjne dodatki do wynagrodzenia (1,47%) i programy szkoleń (4,41%).

13. Czym kierował/a się Pan/[Pani wobec pierwszej pracy?		
Odpowiedź	Liczba	Procent
prestż firmy	9	13,24%
wysokość wynagrodzenia	22	32,35%
chęć pozostania w mieście, w którym ukończyłem/am studia	8	11,76%
możliwość rozwoju zawodowego	29	42,65%
praca zgodna z wykształceniem	23	33,82%
atrakcyjne dodatki do wynagrodzenia (np. samochód)	1	1,47%
układy w firmie	0	0%
atrakcyjny program szkoleń	3	4,41%
dobra atmosfera w firmie	18	26,47%
względy rodzinne	7	10,29%
zdobyte wykształcenie	11	16,18%
niczym, po prostu chciałem/am mieć pracę	9	13,24%

Analizując czynniki, którymi kierowali się studenci przy wyborze pierwszej pracy można zauważyć, że zarówno studenci instytutu Politechnicznego, Humanistycznego i Ekonomicznego mieli inne priorytety co przedstawia wykres poniżej.

Wykres 6. Odpowiedzi ankietowanych na pytanie „Czym kierował/a się Pan/Pani wobec pierwszej pracy?” z podziałem na Instytuty



Dla absolwentów Instytutu Politechnicznego najważniejszym czynnikiem decydującym o wyborze pierwszej pracy okazała się wysokość wynagrodzenia - wskazało na tą odpowiedź 13 osób na 20 pracujących studentów (65%). Z kolei 50% inżynierów przy wyborze pierwszej pracy kierowało się możliwością rozwoju, 30% dobrą atmosferą w firmie i tym, aby praca była zgodna z wykształceniem. Najmniej istotnym czynnikiem okazały się atrakcyjne dodatki do wynagrodzenia (5%).

Dla połowy absolwentów Instytutu Ekonomicznego najistotniejsze jest aby praca dawała możliwość rozwoju zawodowego. 36,36% ekonomistów jako ważny czynnik wskazała zgodność wykonywanego zawodu z wykształceniem. Dla tej grupy respondentów ważna jest

także dobra atmosfera w firmie i zdobyte wykształcenie (po 27,27%). Z kolei nie jest istotne aby pracodawca gwarantował atrakcyjny program szkoleń.

Humanisci przy wyborze pierwszej pracy kierowali się głównie tym, aby praca była zgodna z wykształceniem (34,62% studentów Instytutu Humanistycznego) i możliwością rozwoju zawodowego (30,77%). Dla 15,38% ankietowanych studentów Instytutu Humanistycznego ważna okazała się także chęć pozostania w mieście, w którym ukończyli studia. Natomiast wysokością wynagrodzenia i chęcią posiadania pracy kierowało się 15,38%.

2.8. Zgodność pracy z kierunkiem kształcenia według pracujących

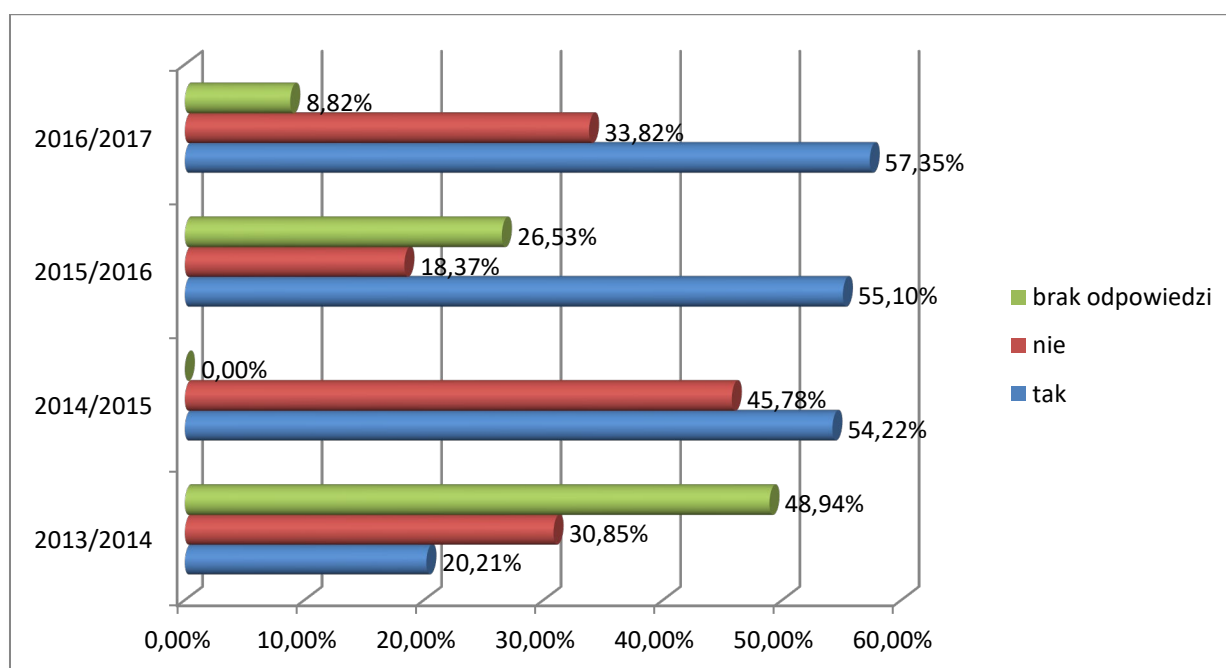
Udzielając odpowiedzi na kolejne pytanie, 57,35% respondentów potwierdziło zgodności podjętej pracy z kierunkiem kształcenia w PWSZ w Głogowie, a 33,82% oświadczyło, że w momencie wypełniania ankiety nie pracuje w zawodzie.

Analizując każdy Instytut z osobna zauważymy, że najlepszy wynik osiągnęli inżynierowie i dla 65% praca jest zgodna z kierunkiem kształcenia. Na drugim miejscu uplasowali się ekonomiści, którzy osiągnęli 59,09% i na końcu humanisci z wynikiem 50%.

14. Czy podjęta praca jest zgodna z kierunkiem kształcenia w PWSZ w Głogowie?		
Odpowiedź	Liczba	Procent
Tak	39	57,35%
Nie	23	33,82%

W roku 2016/2017 został osiągnięty najwyższy na przestrzeni czterech lat odsetek osób dla których wykonywana praca jest zgodna z kierunkiem kształcenia podjętym na PWSZ w Głogowie i wynosi 57,35%. Zadawalający jest fakt, iż procent ten z roku na rok rośnie.

Wykres 7. Zgodność pracy z kierunkiem kształcenia na przestrzeni czterech lat



2.9. Poziom zadowolenia z obecnej pracy

58,82% ankietowanych deklaruje, że jest zadowolona z obecnej pracy (17,65% jest bardzo zadowolona, dla 11,76% praca spełnia ich oczekiwania i 29,41% jest zadowolona). Dla 10,29% badanych praca nie spełnia ich ambicji i jest tylko źródłem dochodu, 5,88% respondentów miało większe oczekiwania, 4,41% myśli o zmianie pracy a 1,47% nie jest zadowolona.

15. Czy jesteś zadowolony/a z obecnej pracy?		
Odpowiedź	Liczba	Procent
bardzo zadowolony/a	12	17,65%
spełnia moje oczekiwania	8	11,76%
zadowolony/a	20	29,41%
miałem/am większe oczekiwania	4	5,88%
nie spełnia moich ambicji	7	10,29%
jest tylko źródłem dochodu	7	10,29%
nie jestem zadowolony/a	1	1,47%
myślę o zmianie pracy	3	4,41%

Najwięcej osób zadowolonych z obecnej pracy jest w Instytucie Ekonomicznym (63,64% ekonomistów), następnie w Instytucie Humanistycznym (57,69% humanistów) i najmniej w Instytucie Politechnicznym (55% inżynierów).

Tylko 1 osoba z Instytutu Ekonomicznego oświadczyła, że nie jest zadowolona z obecnej pracy. Mimo to 4,41% respondentów myśli o zmianie pracy (2 studentów Instytutu Humanistycznego i 1 osoba z Instytutu Ekonomicznego). Natomiast dla 15% inżynierów, 11,54% humanistów i 4,55% ekonomistów praca jest wyłącznie źródłem dochodu.

3. PLANY NA PRZYSZŁOŚĆ

3.1. Własna działalność gospodarcza

Z części poświęconej planom na przyszłość wynika, iż absolwenci raczej nie myślą i nie planują w najbliższym czasie rozpocząć własnej działalności gospodarczej. Tylko 20,58% ankietowanych (11,76% raczej tak + 8,82% zdecydowanie tak) deklaruje, że w ciągu 5 lat od ukończenia nauki planuje założyć własną firmę, natomiast 55,88% raczej nie ma takich planów.

Najwięcej, bo aż 40% inżynierów, prawdopodobnie zdecyduje się na taką formę zatrudnienia. Taka formę zatrudnienia biorą pod uwagę też ekonomiści (13,64%) i humaniści (11,54%).

W porównaniu do roku akademickiego 2015/2016 zdecydowanie wzrósł wskaźnik osób, które biorą pod uwagę założenie własnej działalności gospodarczej. W roku 2015/2016 wyniósł on 8,16% (6,12% raczej tak + 2,04% zdecydowanie tak) a w roku 2016/2017 wzrósł o 12,42% i wyniósł 20,58%.

16. Czy planujesz w ciągu 5 lat założyć własną firmę?		
Odpowiedź	Liczba	Procent
zdecydowanie nie	8	11,76%
raczej nie	30	44,12%
trudno powiedzieć	16	23,53%
raczej tak	8	11,76%
zdecydowanie tak	6	8,82%
brak odpowiedzi	0	0%

3.2. Kontynuacja edukacji

Aż 76,47% respondentów na pytanie dotyczące zamiaru podjęcia dalszej edukacji w najbliższym czasie odpowiedziało twierdząco, a 23,53% nie ma takich planów.

Z udzielonych odpowiedzi wynika, że 88,46% ankietowanych absolwentów Instytutu Humanistycznego, 77,27% Instytutu Ekonomicznego i 60% Instytutu Politechnicznego zamierza nadal kontynuować edukację.

Zdecydowana większość studentów jako rodzaj kształcenia wskazała studia II stopnia (69,12%). Następnie 8,82% osób wybrało kursy, szkolenia zawodowe/językowe i 5,88% wskazało na studia podyplomowe.

Zadowolający jest fakt, że 29,41% ankietowanych wskazało Państwową Wyższą Szkołę Zawodową w Głogowie jako Uczelnię na której chcieliby kontynuować naukę. 14,71% ankietowanych wskazało na Uniwersytet Zielonogórski, 5,88% Uniwersytet Ekonomiczny we Wrocławiu, po 2,94% PWSZ w Legnicy i DWSiP w Polkowicach oraz po 1,47% Politechnikę Wrocławską i AGH.

Studenci, którzy chcą kontynuować naukę w Państwowej Wyższej Szkole Zawodowej w Głogowie to w 95% absolwenci Instytutu Humanistycznego. Wynika to zapewne z faktu, iż tylko na kierunku pedagogika prowadzone są studia II stopnia.

17. Czy zamierza Pan/Pani w najbliższym czasie podjąć dalsze kształcenie?		
Odpowiedź	Liczba	Procent
Tak	52	76,47%
Nie	16	23,53%

18. Jaki rodzaj kształcenia/studiów?		
Odpowiedź	Liczba	Procent
studia II stopnia	47	69,12%
studia doktoranckie	0	0%
MBA	0	0%
studia podyplomowe	4	5,88%
kursy, szkolenia zawodowe/językowe	6	8,82%
nie mam planów	1	1,47%
inne	0	0%

19. Gdzie i jaka Uczelnia?		
Odpowiedź	Liczba	Procent
PWSZ w Głogowie	20	29,41%
PWSZ w Legnicy	2	2,94%
PWSZ w Lesznie	0	0%
WSH Leszno	0	0%
Uniwersytet Wrocławski	0	0%
Uniwersytet Ekonomiczny we Wrocławiu	4	5,88%
Uniwersytet Zielonogórski	10	14,71%
AGH	1	1,47%
Politechnika Wrocławska	1	1,47%
DWSiP Polkowice	2	2,94%
UJK Kielce	0	0%
WSH Wrocław	0	0%
ASP Poznań	0	0%
Karkonoska Państwowa Szkoła Wyższa	0	0%
ŻAK Centrum Nauki i Biznesu w Lesznie	0	0%
inna Wrocław	4	5,88%
inna Poznań	0	0%
inna	8	11,76%

Zadawalający jest fakt, że kolejny rok ponad 70% ankietowanych chce kontynuować naukę (76,47%-2016/2017, 79,59%-2015/2016, 58,18% - 2014/2015, 59,57% - 2013/2014) oraz, że z roku na rok coraz więcej absolwentów wybiera Państwową Wyższą Szkołę Zawodową w Głogowie jako miejsce gdzie chce się edukować (29,41%-2016/2017, 24,49%-2015/2016, 1,56% - 2014/2015, 1,06% - 2013/2014).

4. POZIOM ZADOWOLENIA ZE STUDIÓW W PWSZ W GŁOGOWIE

4.1. Kwalifikacje uzyskane podczas studiów a znalezienie pracy

Zdecydowana większość absolwentów na pytanie, czy kwalifikacje zdobyte w PWSZ w Głogowie pomogły w znalezieniu pracy udzieliła pozytywnej odpowiedzi (33,82% - tak; 45,59% - częściowo).

21. Czy uważasz, że kwalifikacje zdobyte w PWSZ w Głogowie pomogły Ci w znalezieniu pracy?		
Odpowiedź	Liczba	Procent
tak	23	33,82%
nie	14	20,59%
częściowo	31	45,59%

85% ankietowanych inżynierów wskazało, że dzięki kwalifikacjom uzyskanym w PWSZ w Głogowie znalazło w pracę. Podobnie ma się sytuacja w Instytucie Ekonomicznym i Humanistycznym. 77,27% ekonomistów i 76,92% humanistów także uznało, że zdobyte kwalifikacje pomogły im w znalezieniu pracodawcy.

Z analizy udzielonych odpowiedzi można zauważyć tendencję wzrostową procenta osób, którym uzyskane kwalifikacje podczas studiów pomogły w mniejszym bądź większym stopniu w znalezieniu zatrudnienia (79,41%-2016/2017, 77,55%-2015/2016, 59,09%-2014/2015, 56,38%-2013/2014).

4.2. Ponowny wybór Uczelni i macierzystego Instytutu

Aż 85,29% ankietowanych ponownie wybrałoby PWSZ w Głogowie.

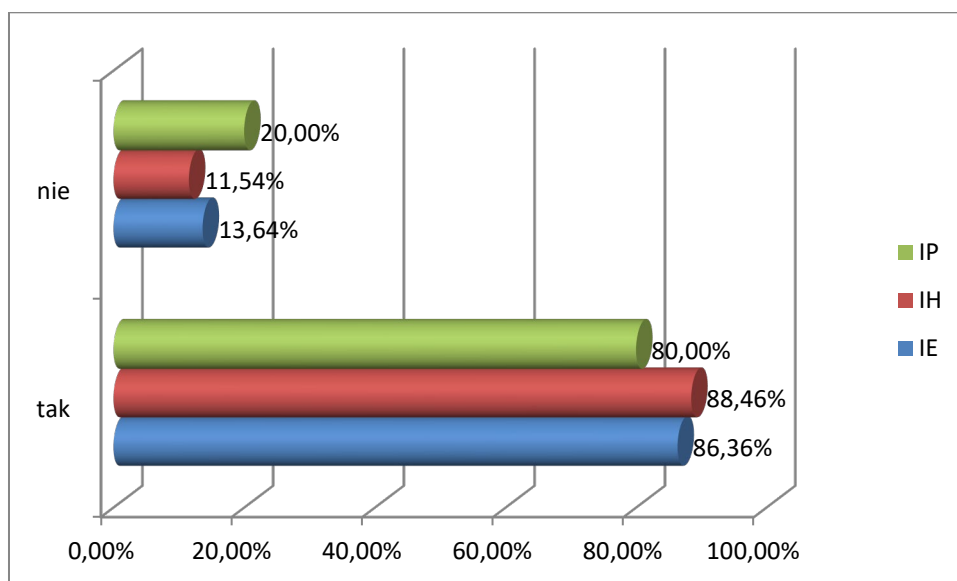
88,46% studentów Instytutu Humanistycznego, 86,36% ekonomistów i 80% inżynierów ponownie wybrałoby Uczelnię w Głogowie

Z kolei 75% respondentów ponownie wybrałoby swój macierzysty Instytut. 88,46% humanistów ponownie wybrałoby Instytut Humanistyczny, 86,36% ekonomistów ponownie podjęłoby naukę w swoim macierzystym Instytucie i 80% inżynierów.

22. Gdyby istniała możliwość, czy wybrałby/a Pan/Pani ponownie : [PWSZ w Głogowie]		
Odpowiedź	Liczba	Procent
Tak	58	85,29%
Nie	10	14,71%

22. Gdyby istniała możliwość, czy wybrałby/a Pan/Pani ponownie : [swój macierzysty Instytut]		
Odpowiedź	Liczba	Procent
Tak	51	75,00%
Nie	17	25,00%

Wykres 8. Odpowiedź na pytanie „Gdyby istniała możliwość, czy wybrałby/a Pan/Pani ponownie PWSZ w Głogowie” – z podziałem na Instytuty



4.3. Czynniki wpływające na wybór PWSZ w Głogowie

Kolejny rok z rzędu jako główny powód wybrania studiów na PWSZ w Głogowie respondenci wskazali na bliskość jej położenia z miejscem zamieszkania (64,71%) i fakt, że uczelnia uczy zawodu, który w przyszłości chcieliby wykonywać (16,18%). Dla 7,35% studentów wybór był przypadkowy, a 4,41% wskazało że po ukończeniu tej uczelni z łatwością otrzyma pracę. 4,41% podało inny niż sugerowane odpowiedzi, zaś 16,18% dodatkowo umotywowowało to swoimi własnymi komentarzami np.:

- „Możliwość zdobycia wykształcenia pracując - forma elastyczna”
- „elastyczna metoda studiowania oraz to że uczelnia była na miejscu pozwoliła mi pogodzić pracę zawodową z dziennymi bezpłatnymi studiami”
- „Szkoła znajdowała się w miarę blisko i kierunek jaki proponowała dała szansę na znalezienie pracy.”
- „W momencie zgłaszania się do szkoły nie miałam pewności czy tego chcę namówiła mnie do tego koleżanka, która chciała studiować. Na początku tego żałowałam, bo było mi bardzo ciężko pogodzić szkołę z innymi obowiązkami(rodzina, dom, praca) teraz dzięki tej szkole dużo więcej potrafię, dostałam awans w pracy, w której

pracowałam jeszcze podczas studiów, rozwijam się zawodowo, myślę, że jestem bardziej wartościowym człowiekiem”

- „Uczelnia znajduje się blisko miejsca zamieszkania”
- „Blisko miejsca zamieszkania i możliwość studiowania dziennie”
- „Forma studiów-elastyczna-odpowiadała mi w 100%”
- „Uczelnia przedstawiła mi atrakcyjny program nauczania oraz możliwości rozwoju (np. wyjazdy Erasmus)”
- „Szkola znajdowała się w mieście, w którym mieszkałem, za namową rodziców wybrałem taki kierunek, aby kontynuować naukę zawodu z technikum.”

23. Dlaczego PWSZ w Głogowie?		
Odpowiedź	Liczba	Procent
szkola uczyła zawodu, który chciałbym/-abym w przyszłości wykonywać	11	16,18%
szkola znajdowała się w pobliżu mojego miejsca zamieszkania	44	64,71%
rodzice chcieli, abym chodził/a do tej szkoły	1	1,47%
wiedziałem/am, że po ukończeniu tej szkoły łatwo otrzymam pracę	3	4,41%
nie dostałem/am się do innej szkoły, a tu było wolne miejsce	1	1,47%
niczym, wybór szkoły był przypadkowy	5	7,35%
inny	3	4,41%
komentarze	11	16,18%
brak odpowiedzi	0	0%

4.4. Stopień wywiązania się z zapowiadanej oferta przez PWSZ w Głogowie

Na pytanie „W jakim stopniu PWSZ w Głogowie wywiązała się z zapowiadanej oferty programowej?” 10,29% badanych studentów stwierdziła, że zrealizowane w ramach kształcenia treści przewyższyły ich oczekiwania, z kolei 76,47% uważa, że otrzymali tyle na ile ich zapewniono.

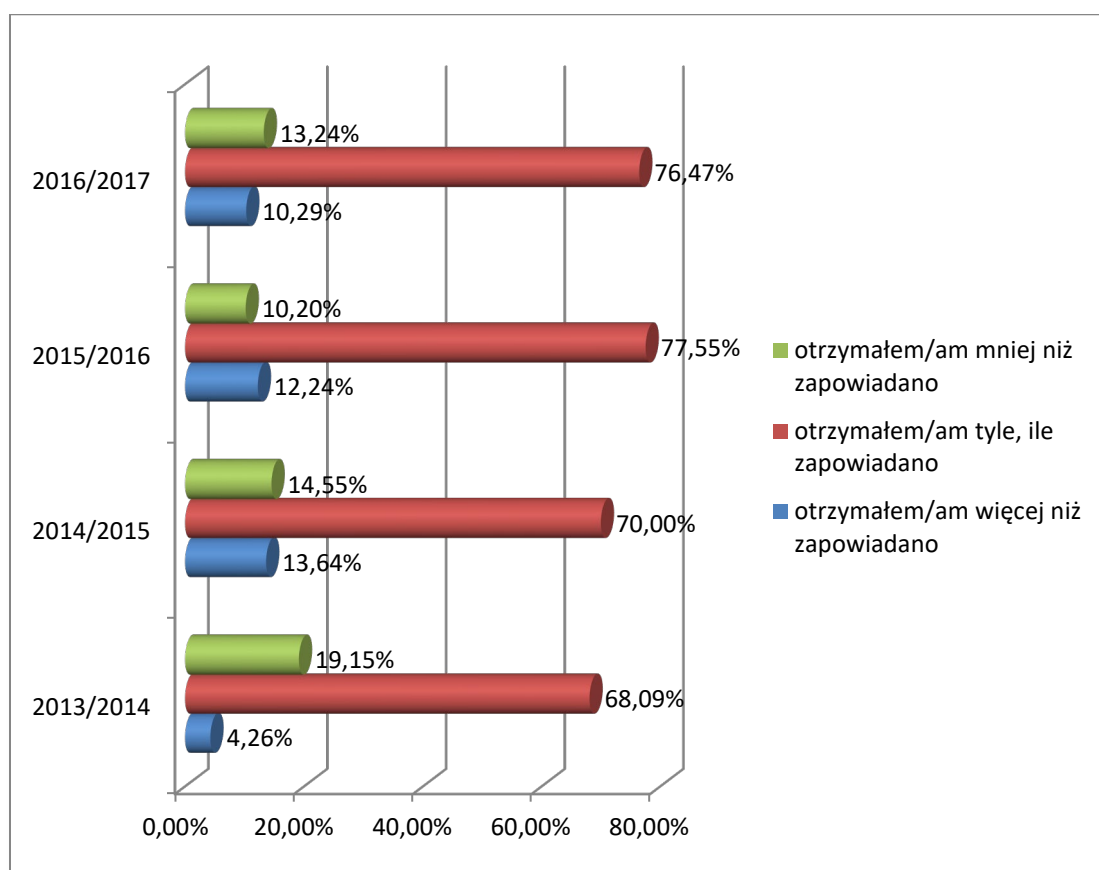
Wśród osób, które miały zastrzeżenia co do wywiązania się Uczelni z zapowiadanej oferty byli studenci wszystkich Instytutów, tj. 4 osoby z Instytutu Politechnicznego, 3 osoby z Instytutu Humanistycznego i 2 osoby z Instytutu Ekonomicznego.

24. W jakim stopniu PWSZ w Głogowie wywiązała się z zapowiadanej oferty programowej?		
Odpowiedź	Liczba	Procent
otrzymałem/am więcej niż zapowiadano	7	10,29%
otrzymałem/am tyle, ile zapowiadano	52	76,47%
otrzymałem/am mniej niż zapowiadano	9	13,24%
brak odpowiedzi	0	0%

Analizując ostatnie 4 lata można zauważyć, że od 3 lat utrzymuje się ponad 80% zadowolenie ankietowanych z wywiązania się Uczelni z zapowiadanej oferty programowej.

Mimo powyższego, w stosunku do roku poprzedniego odnotowano spadek o 1,95% respondentów dla których oferta programowa przewyższyła ich oczekiwania, spadek o 1,08% respondentów dla których Uczelnia wywiązała się z zapowiadanej oferty i wzrost o 3,04% niezadowolonych studentów.

Wykres 9. Oferta programowa na przestrzeni czterech lat



4.5. Stowarzyszenie absolwentów

92,65% ankietowanych absolwentów na pytanie „Czy planujesz zapisać się do Stowarzyszenia Absolwentów PWSZ w Głogowie?” nie wyraziła chęci. Tylko 5 osób wyraziło zainteresowanie stowarzyszeniem , które w obecnej chwili już nie funkcjonuje.

25. Czy planujesz zapisać się do Stowarzyszenia Absolwentów PWSZ w Głogowie?		
Odpowiedź	Liczba	Procent
tak	5	7,35%
nie	63	92,65%

Podsumowanie uzyskanych wyników

Z zebranych informacji wynika, że 124 studentów Państwowej Wyższej Szkoły Zawodowej w Głogowie wyraziło zgodę na uczestnictwo w badaniu, co stanowi około 79% wszystkich absolwentów. Do tych też osób skierowano elektroniczną ankietę. Prezentowane wyniki badań zostały pozyskane od 80 absolwentów, z czego 68 osób udzieliło pełnych odpowiedzi, i tylko te zostały wzięte pod uwagę.

Najwięcej respondentów było w wieku 21-25 lat (55,88%) i zdecydowaną większość stanowiły kobiety (69,12%).

Z uzyskanych ankiet można zauważyć, że największy udział w badaniu mieli absolwenci Instytutu Humanistycznego (38,24%), następnie z Instytutu Ekonomicznego (32,35%) i z Instytutu Politechnicznego (29,41%). Warto również dodać, że ankietowani byli głównie absolwenci trybu stacjonarnego (80,88%). W roku akademickim 2016/2017 ankietę wypełniło 51,16% wszystkich absolwentów Instytutu Ekonomicznego, 40,81% Instytutu Politechnicznego i 40,00% Instytutu Humanistycznego.

Z części ankiety poświęconej zatrudnieniu wynika, że ponad połowa badanych odbywała staż w okresie trwania studiów (60,29%) i dla 30,88% wiązał się on z późniejszym zatrudnieniem. Z uzyskanych odpowiedzi wynika, że 41,18% absolwentów posiadało doświadczenie zawodowe. Warto zauważyć, że 57,35% ankietowanych pracowało jeszcze podczas studiów, 7,35% podjęło zatrudnienie od razu po ukończeniu studiów, 23,53% do 3 miesięcy po ukończeniu edukacji, a po 1,47% podjęło zatrudnienie odpowiednio w okresie 4-6 miesięcy i 7-12 miesięcy od ukończenia nauki. 6 osób (8,82%) nadal nie podjęło zatrudnienia. Dla 30 osób (44,12%) była to pierwsza praca po ukończeniu studiów. Ankietowani wskazali także, że przy wyborze pracy kierowali się głównie możliwością rozwoju zawodowego (42,65%), zgodnością pracy z wykształceniem (33,82%) i wysokością wynagrodzenia (32,35%). Najmniej ważnym czynnikiem przy wyborze pracodawcy okazały się atrakcyjne dodatki do wynagrodzenia (1,47%) i programy szkoleń (4,41%). 57,35% uczestników badania deklaruje, że podjęta praca jest zgodna z kierunkiem kształcenia w PWSZ w Głogowie. Z kolei 58,82% ankietowanych deklaruje, że jest zadowolona z obecnej pracy. Dla 10,29% badanych praca nie spełnia ich ambicji i jest tylko źródłem dochodu, 5,88% miało większe oczekiwania, 4,41% myśli o zmianie pracy a 1,47% nie jest zadowolona. 20,58%

ankietowanych deklaruje, że w ciągu 5 lat od ukończenia nauki planuje założyć własną firmę, natomiast 55,88% nie ma takich planów.

Podczas analizy kolejnego bloku pytań i odpowiedzi uzyskujemy informacje o dalszych planach absolwentów. 76,47% badanych planuje w najbliższym czasie podjąć dalsze kształcenie z czego 69,12% chce podjąć studia II stopnia, 5,88% chce rozpocząć naukę na studiach podyplomowych, a 8,82% planuje ukończyć różnego rodzaju kursy, szkolenia zawodowe i językowe. W dalszej części dowiadujemy się, że 29,41% wybrałoby Państwową Szkołę Zawodową w Głogowie jako miejsce do dalszej nauki, następnie Uniwersytet Zielonogórski (14,71%), Uniwersytet Ekonomiczny we Wrocławiu (5,88%), PWSZ w Legnicy (2,94%), DWSiP w Polkowicach (2,94%), Politechnikę Wrocławską (1,47%) i AGH (1,47%).

Na podstawie zebranych informacji można stwierdzić, że ponad połowie ankietowanych kwalifikacje zdobyte w PWSZ w Głogowie pomogły w znalezieniu pracy (33,82% - tak, 45,59% - częściowo). Należy zauważyć, że 85,29% respondentów ponownie wybrałoby PWSZ w Głogowie, a 75% macierzysty instytut. Świadczy to o zadowoleniu z dokonanych wyborów. Ponadto studenci bliskość uczelni z miejscem zamieszkania oraz kształcenie w zawodzie, który mogliby w przyszłości wykonywać wskazali jako główny czynnik, którym kierowali się przy wyborze uczelni. Ważnym czynnikiem, który powtarza się w opiniach studentów jest także możliwość studiowania w formie elastycznej. Na pytanie dotyczące wywiązania się uczelni z zapowiadanej oferty programowej 10,29% badanych uważa, że zrealizowane w ramach kształcenia treści przewyższyły ich oczekiwania, z kolei aż 76,47% uważa, że otrzymali tyle ile im zapowiadano. Zdecydowana większość absolwentów nie wyraziła chęci aby zapisać się do Stowarzyszenia Absolwentów PWSZ w Głogowie (92,65%).

Zaprezentowane wyniki badań wskazują na to, że respondenci pozytywnie oceniają jakość i efektywność kształcenia w Państwowej Wyższej szkole Zawodowej w Głogowie. Program studiów spełnił oczekiwania absolwentów.